

TTIA/TPFA Summary of Export Products to the World in Jan-Mar 2023

	Thai H.S. Code	Product Description	Common name	Export Products to the World in Jan-Mar 2023					
				Quantity (Ton)	%Share	Value (million Bath)	%Share	Value (million USD)	%Share
1. Fish* www.moc.go.th	1604.14	ปลาทูนา ปลาสkipjack และปลาโบนิโต (ชนิดซาร์ดา) -- ที่บรรจุภาชนะที่อากาศผ่านเข้าออกไม่ได้ เพื่อการ ขายปลีก	Tunas, skipjack and bonito (Sarda spp.) -- In airtight containers for retail sale	114,678	87	17,763	89	527	89
	1604.13.11	ปลาซาร์ดีน -- ที่บรรจุภาชนะที่อากาศผ่านเข้าออกไม่ได้ เพื่อการ ขายปลีก	Sardine -- In airtight containers for retail sale	9,703	7	908	5	27	5
	1604.11.10	ปลาแซลมอน -- ที่บรรจุภาชนะที่อากาศผ่านเข้าออกไม่ได้ เพื่อการ ขายปลีก	Salmon -- In airtight containers for retail sale	2,814	2	791	4	23	4
	1604.15.10	ปลาแมคเคอเรล -- ที่บรรจุภาชนะที่อากาศผ่านเข้าออกไม่ได้ เพื่อการ ขายปลีก	Mackerel -- In airtight containers for retail sale	4,157	3	449	2	13	2
Total fish products				131,353	100	19,911	100	590	100
2. Petfood www.moc.go.th พณ.ใช้แถลงข่าว	-- 2309.10.10	-- ที่มีเนื้อสัตว์	-- Containing meat	162,138	143	15,330	143	454	142
	-- 2309.10.90	-- อื่นๆ (ไม่มีเนื้อสัตว์)	-- Other	11,481	10	1,242	12	37	11
	- 2309.10	- อาหารสุนัขหรือแมว จัดทำขึ้นเพื่อการขายปลีก	- Dog or cat food, put up for retail sale	113,641	100	10,741	100	320	100
*TPFA Wet petfood ปริมาณ 60% และมูลค่า 75% ของการส่งออก 2309.10.10	--2309.10.10	- อาหารสุนัขหรือแมว จัดทำขึ้นเพื่อการขายปลีก --ที่มีเนื้อสัตว์	- Dog or cat food, put up for retail sale --Containing meat	97,283	100	11,498	100	340	100
Total TTIA and TPFA products	Total fish products + TPFA wet petfood			228,635		31,409		931	

Remark

1. Fish* → **TTIA:** ที่มาข้อมูล www.moc.go.th

2. Petfood* → **TPFA:** ในที่ประชุมวิสามัญ ครั้งที่ 1/2566 วันที่ 9 กุมภาพันธ์ 2566 ประเมินว่าการส่งออกสินค้าอาหารสัตว์เลี้ยงประเภท Wet Pet Food ที่เกี่ยวข้องกับสมาชิก TPFA มีสัดส่วนปริมาณ 60% และสัดส่วนมูลค่า 75% (พิจารณาจากสมมติฐานการประเมินข้อมูลเผยแพร่สู่สาธารณะของสมาชิก ในช่วงปี 2022)

Figures of Thai Export & Import of Tuna, Salmon, Sardine, Mackerel and Petfood in Jan-Mar 2023

I. Accumulated statistic Jan-Mar 2023

1. Thai exports of canned / pouch tuna, tuna loin, salmon, sardine and mackerel to the world
2. Thai exports of tuna products to main market
3. Thai imports of frozen raw tuna from the world
4. Thai exports of salmon, sardine and mackerel products to top 5 countries
5. Thai imports of frozen raw salmon, sardine and mackerel from the world

II. Graph : Monthly statistic in 2021/ Jan-Mar 2023

6. Graph :Thai exports quantity of canned / Pouch tuna + tuna loin to the world
7. Graph :Thai exports quantity of Petfood (fish) to the world
8. Graph :Thai imports of frozen raw tuna from the world
9. Graph :Thai imports of frozen raw tuna by species from the world

III. Thai H.S. code canned / pouch tuna, tuna loin and petfood (fish)

IV. Figures of Thai Export Petfood in Jan-Mar 2023

10. Thai Exports of Pet Food Products to the world in Jan-Mar 2023
11. Thai Exports of Pet Food(Dog or Cat) Products to USA, Middle east, EU, Japan, China and the World in Jan-Mar 2023



I. Accumulated statistic **Jan-Mar 2023**

1. Thai **exports** of canned / pouch tuna, tuna loin, salmon, sardine and mackerel to the world in **Jan-Mar 2023**
2. Thai **exports** of tuna products to main market in **Jan-Mar 2023**
3. Thai **imports** of frozen raw tuna from the world in **Jan-Mar 2023**
4. Thai **exports** of salmon, sardine and mackerel products to top 5 countries in **Jan-Mar 2023**
5. Thai **imports** of frozen raw salmon, sardine and mackerel from the world in **Jan-Mar 2023**

1. Thai Exports of canned / pouch tuna, tuna loin, salmon, sardine and mackerel to the world in Jan-Mar 2023

Product / H.S. Code	Quantity (Ton)		% Growth	%Share	Value (Million Baht)		% Growth	%Share	Value (Million USD)		% Growth	%Share
	Jan-Mar 2022	Jan-Mar 2023			Jan-Mar 2022	Jan-Mar 2023			Jan-Mar 2022	Jan-Mar 2023		
Canned / Pouch Tuna + Tuna Loin 1604.14	127,528	114,678	-10	87	17,380	17,763	2	89	533	527	-1	89
Sardine 1604.13.11	10,156	9,703	-4	7	867	908	5	5	27	27	0.9	5
Salmon 1604.11.10	4,824	2,814	-42	2	1,112	791	-29	4	34	23	-31	4
Mackerel 1604.15.10	4,524	4,157	-8	3	491	449	-8	2	15	13	-11	2
Total of Product	147,032	131,353	-11	100	19,850	19,911	0.3	100	608	590	-3	100



2.Thai Exports of tuna products to main market in **Jan-Mar 2023**

Product / H.S. Code	Country	Quantity (Ton)		% Growth	%Share	Value (milion Baht)		% Growth	%Share	Value (milion USD)		% Growth	%Share
		Jan-Mar 2022	Jan-Mar 2023			Jan-Mar 2022	Jan-Mar 2023			Jan-Mar 2022	Jan-Mar 2023		
Canned / Pouch Tuna + Tuna Loin 1604.14	World	127,528	114,678	-10	100	17,380	17,763	2	100	533	527	-1	100
	Middle east (15)	20,977	29,284	40	26	2,836	4,316	52	24	87	128	47	24
	U.S.A.	27,119	21,418	-21	19	4,227	3,577	-15	20	129	106	-18	20
	Africa	33,173	17,322	-48	15	3,489	2,281	-35	13	107	68	-36	13
	Japan	9,038	10,906	21	10	1,549	2,091	35	12	47	62	30	12
	Australia & Oceania	13,710	11,270	-18	10	1,948	1,822	-6	10	60	54	-10	10
	Latin America	7,001	9,827	40	9	875	1,365	56	8	27	40	51	8
	EU (28)	3,015	2,448	-19	2	479	426	-11	2	15	13	-14	2
	Other	13,495	12,205	-10	11	1,978	1,885	-5	11	61	56	-8	11

3. Thai Imports of frozen raw tuna from the world in Jan-Mar 2023

Product / H.S. Code	Quantity (Ton)		% Growth	%Share	Value (Million Baht)		% Growth	%Share	Value (Million USD)		% Growth	%Share
	Jan-Mar 2022	Jan-Mar 2023			Jan-Mar 2022	Jan-Mar 2023			Jan-Mar 2022	Jan-Mar 2023		
Albacore 0303.41.00	7,192	10,131	41	6	811	1,170	44	11	24	34	40	11
Yellowfin 0303.42.00	30,903	20,359	-34	13	2,089	1,398	-33	14	63	41	-35	14
Skipjack 0303.43.00	113,689	123,162	8	77	6,120	7,251	18	71	186	212	14	71
Bigeye 0303.44.00	7,241	5,522	-24	3	457	337	-26	3	14	10	-29	3
other 0303.49.00	649	698	8	0.4	27	41	53	0.4	0.8	1	45	0.4
Total Frozen whole round Tuna	159,673	159,873	0.1	100	9,504	10,196	7	100	288	298	3	100
Tuna Loin 1604.14.90	80	0	-100	0	9	0	-100	0	0.3	0	-100	0
Grand Total (whole + loin)	159,753	159,873	0.1	100	9,513	10,196	7	100	288	298	3	100

4. Thai exports of salmon, sardine and mackerel products to top 5 countries in Jan-Mar 2023

Product / H.S.Code	Country	Quantity (Ton)		% Growth	%Share	Value (Milion Baht)		% Growth	%Share	Value (Milion USD)		% Growth	%Share
		Jan-Mar 2022	Jan-Mar 2023			Jan-Mar 2022	Jan-Mar 2023			Jan-Mar 2022	Jan-Mar 2023		
Sardine 1604.13.11	WORLD	10,156	9,703	-4	100	867	908	5	100	27	27	0.9	100
	SOUTH AFRICA	4,382	4,551	4	47	333	387	16	43	10	11	12	42
	JAPAN	642	689	7	7	102	108	6	12	3	3	3	12
	U.S.A.	873	619	-29	6	107	81	-25	9	3	2	-27	9
	CAMBODIA	504	478	-5	5	51	57	11	6	1.6	2	8	6
	NAMIBIA	716	502	-30	5	53	43	-20	5	1.6	1.3	-23	5
	OTHER	3,038	2,865	-6	30	221	233	5	26	7	7	1	26
Salmon 1604.11.10	WORLD	4,824	2,814	-42	100	1,112	791	-29	100	34	23	-31	100
	U.S.A.	3,171	1,574	-50	56	723	447	-38	57	22	13	-40	56
	AUSTRALIA	614	590	-4	21	143	147	3	19	4	4	-0.4	19
	JAPAN	383	248	-35	9	96	76	-20	10	3	2	-23	10
	CANADA	214	183	-15	6	58	61	5	8	2	2	3	8
	FRANCE	93	119	27	4	23	34	46	4	0.7	1	44	4
	OTHER	350	100	-71	4	69	25	-64	3	2	0.7	-65	3
Mackerel 1604.15.10	WORLD	4,524	4,157	-8	100	491	449	-8	100	15	13	-11	100
	JAPAN	1,513	1,908	26	46	173	227	31	50	5	7	27	50
	U. ARAB EMIRATES	0.2	666	336,140	16	0.05	64	140,647	14	0.001	2	139,131	14
	U.S.A.	1,120	515	-54	12	140	61	-56	14	4	2	-57	14
	MALAYSIA	9	161	1,597	4	0.7	18	2,468	4	0.02	0.5	2,449	4
	YEMEN	530	207	-61	5	59	16	-74	3	1.8	0.5	-75	3
	OTHER	1,351	701	-48	17	118	64	-46	14	4	2	-48	14
Total of Fish Products		19,504	16,674	-15	100	2,469	2,148	-13	100	76	63	-16	100


5. Thai imports of frozen raw salmon, sardine and mackerel from the world in **Jan-Mar 2023**

Product / H.S. Code	Quantity (Ton)		% Growth	%Share	Value (Million Baht)		% Growth	%Share	Value (Million USD)		% Growth	%Share
	Jan-Mar 2022	Jan-Mar 2023			Jan-Mar 2022	Jan-Mar 2023			Jan-Mar 2022	Jan-Mar 2023		
Salmon 03031300	3,396	3,599	6	7	836	986	18	37	25	29	14	37
Mackerel 03035400	25,480	23,794	-7	43	1,100	977	-11	36	33	29	-14	36
Sardine 03035300	32,234	27,472	-15	50	800	719	-10	27	24	21	-13	27
Total	35,630	54,865	54	100	2,735	2,682	-2	100	83	78	-5	100

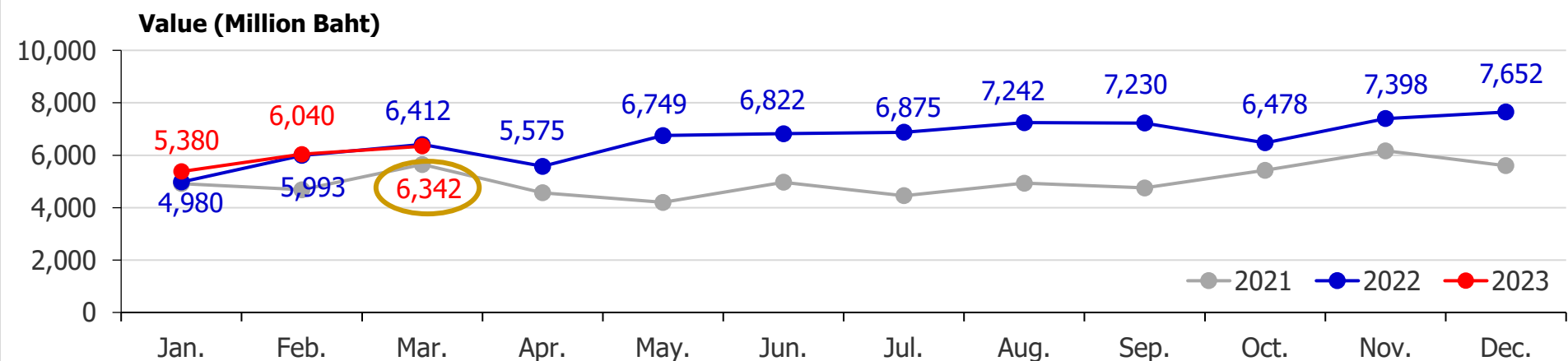
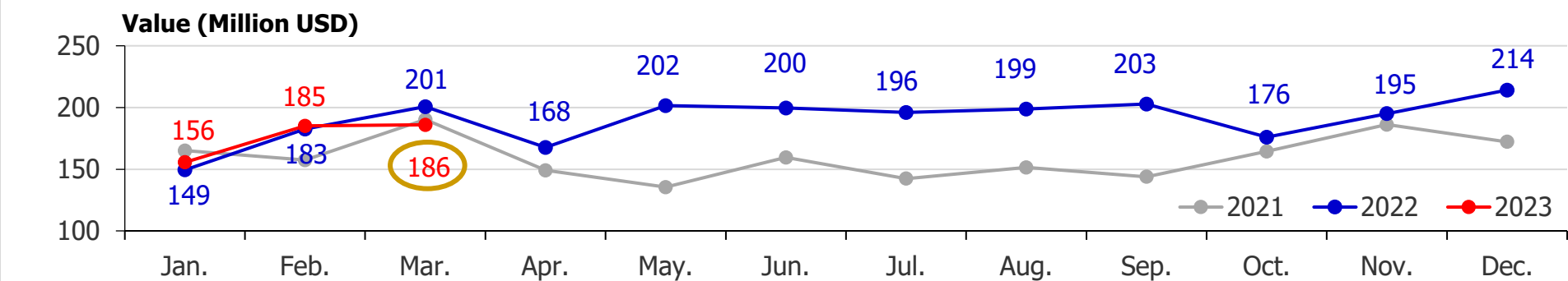
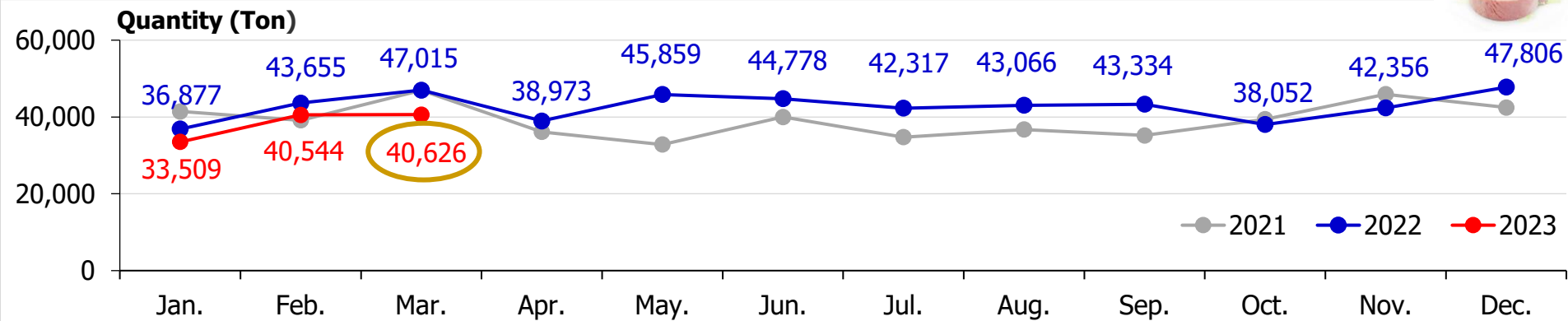


II. Graph : Monthly statistic in 2021/ Jan-Mar 2023

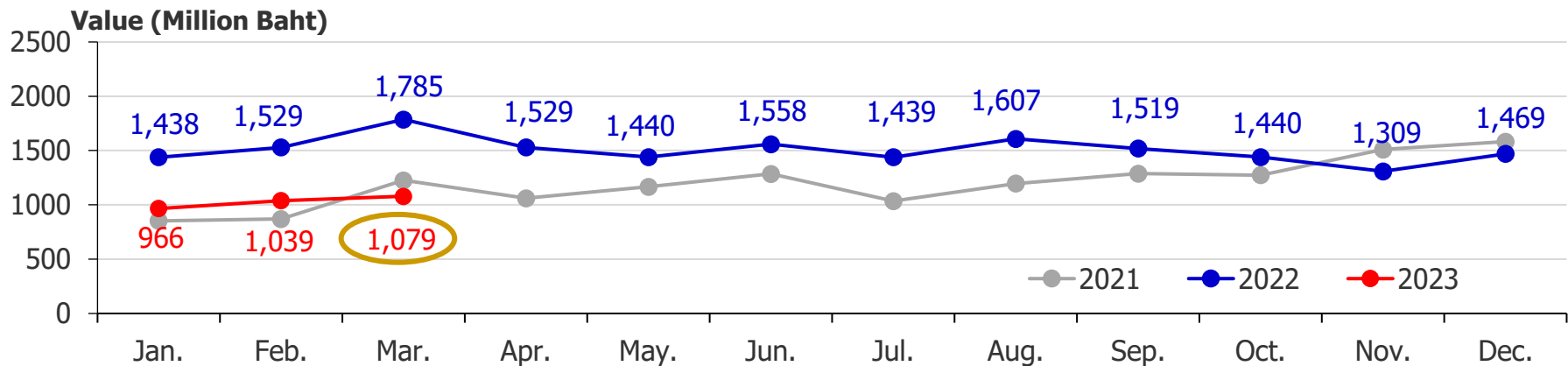
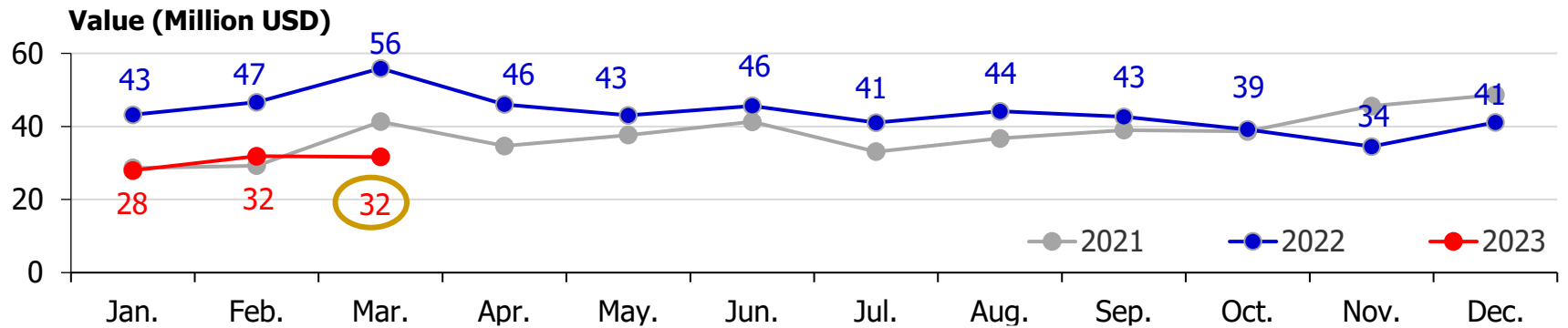
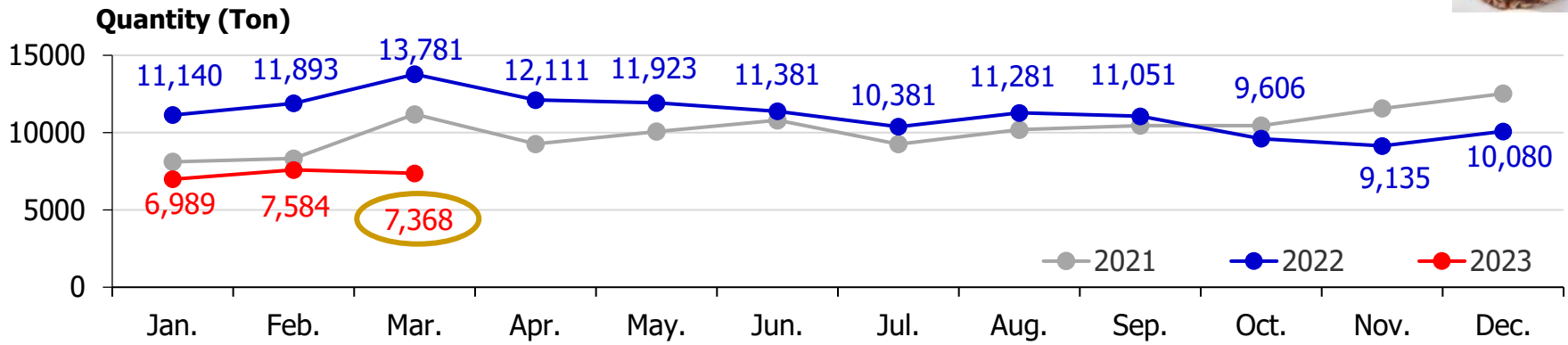
6. **Graph** :Thai exports quantity of canned/pouch tuna + tuna loin to the world in 2021/Jan-Mar 2023
7. **Graph** :Thai exports quantity of petfood (fish) to the world in 2021/ Jan-Mar 2023
8. **Graph** :Thai imports of frozen whole round tuna from the world in 2021/ Jan-Mar 2023
9. **Graph** :Thai imports of frozen whole round tuna by species from the world in 2021/ Jan-Mar 2023
 - 9.1 Albacore
 - 9.2 Yellowfin
 - 9.3 Skipjack
 - 9.4 Bigeye



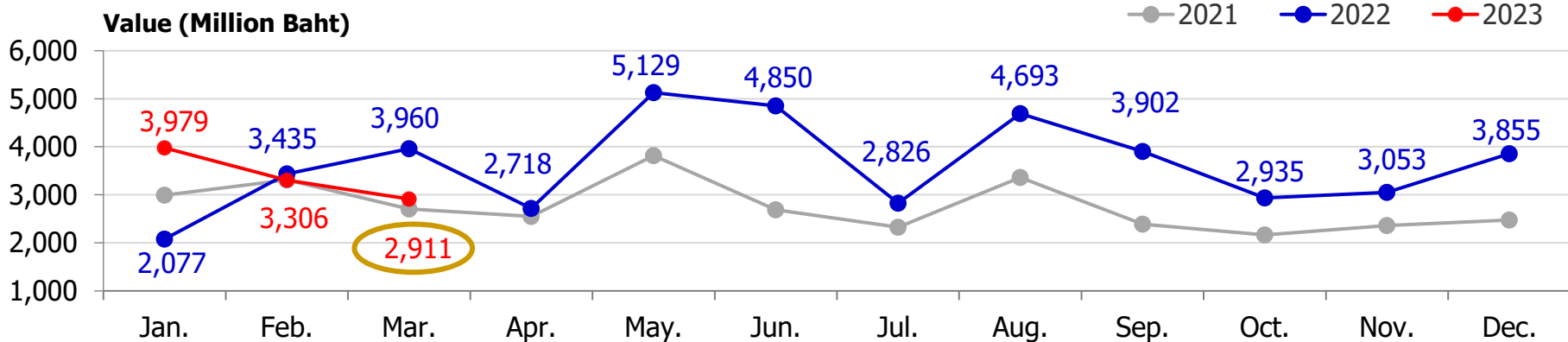
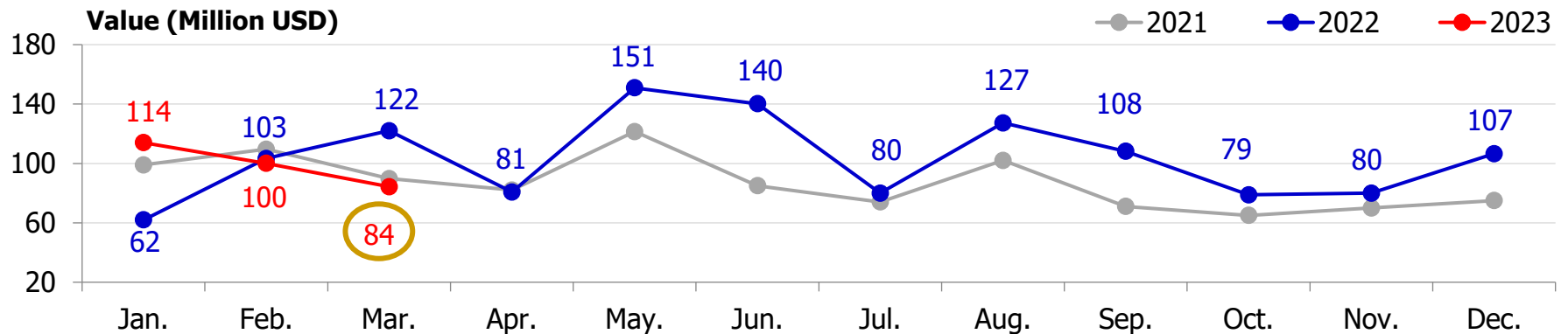
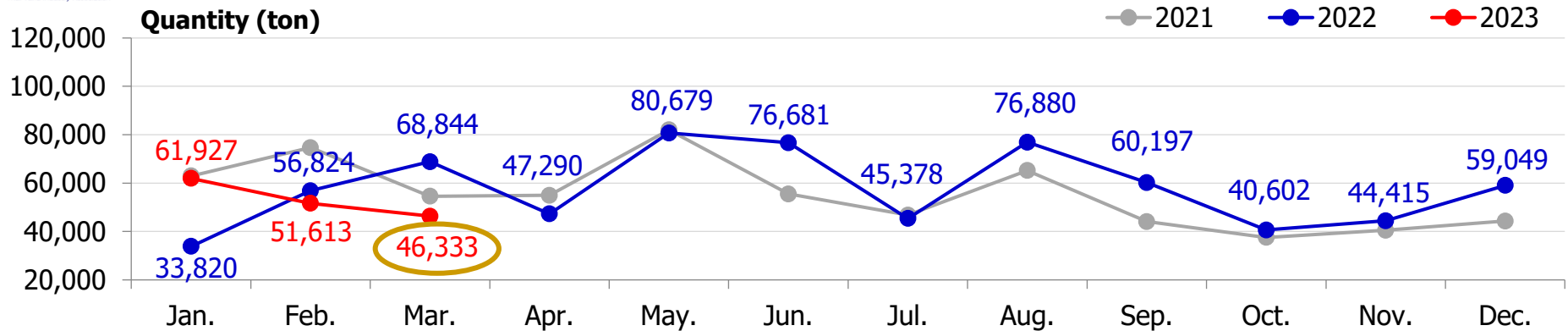
6. Thai exports quantity and value of **canned / pouch tuna + tuna loin** to the world in **2021/Jan-Mar 2023**



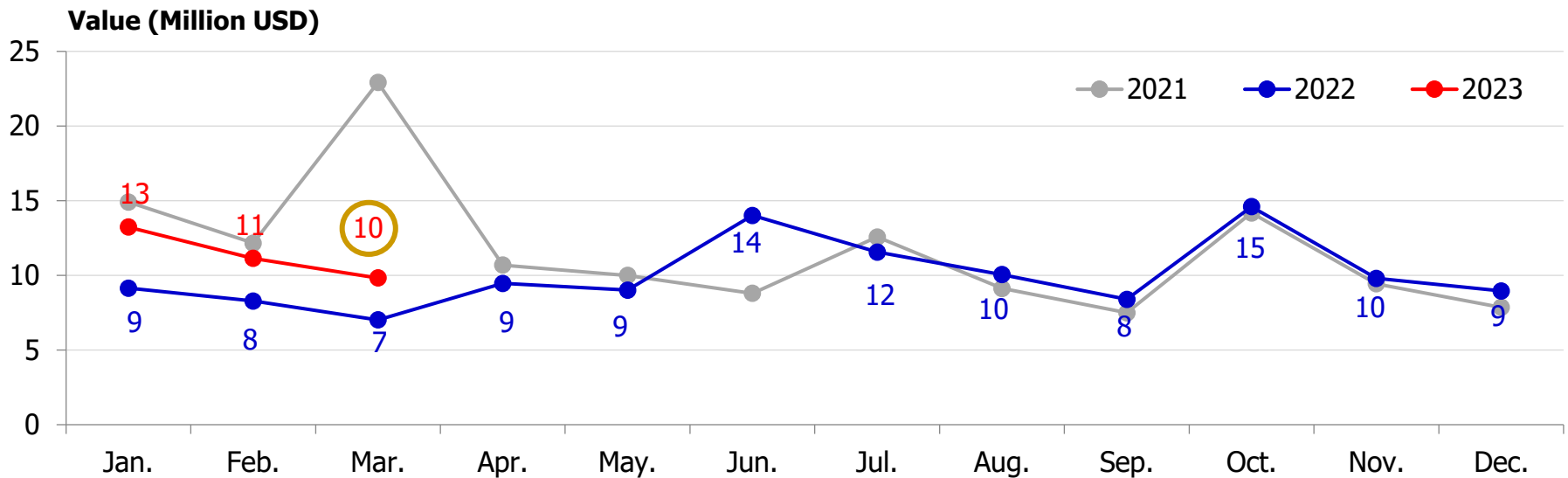
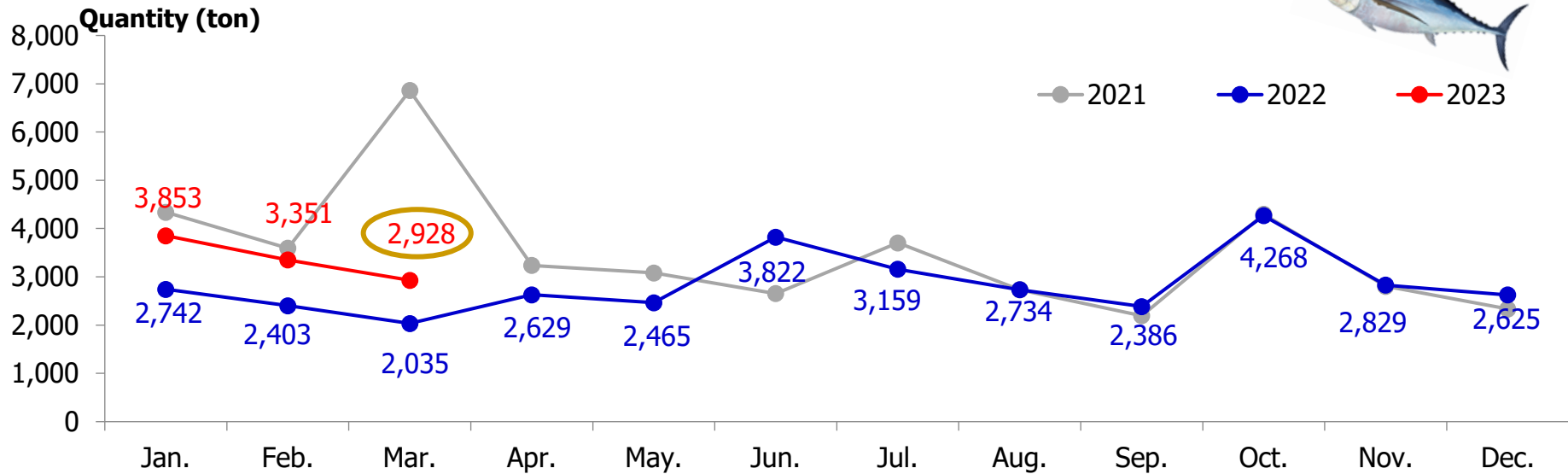
7. Thai exports quantity and value of petfood (fish) to the world in 2021/Jan-Mar 2023



8. Thai imports of frozen whole round tuna from the world in 2021/Jan-Mar 2023



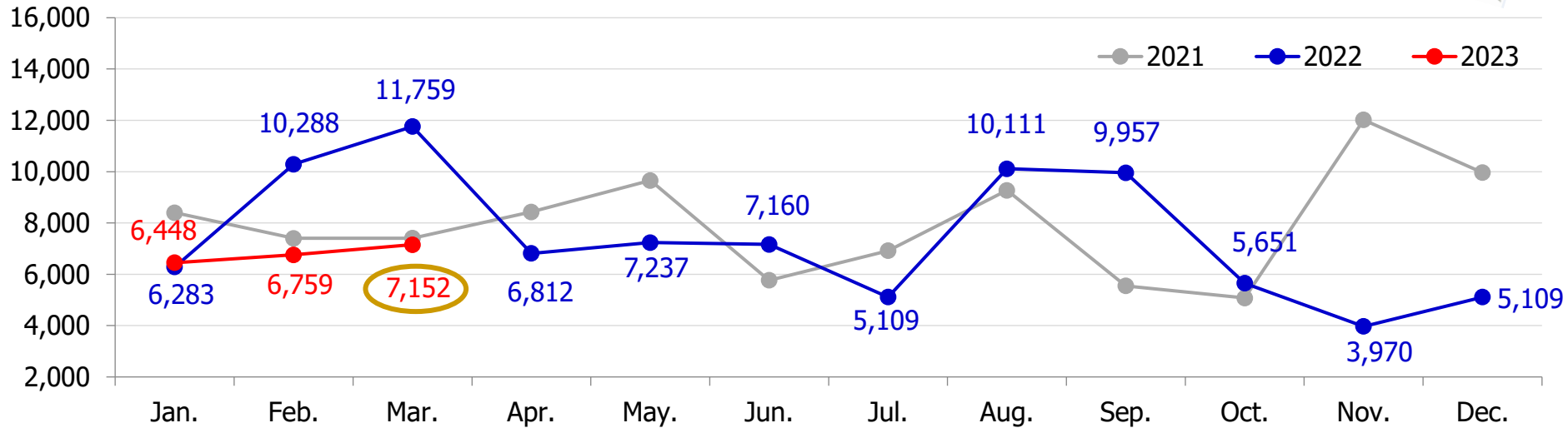
9.1 Thai imports quantity and value of frozen whole round Albacore from the world in 2021/Jan-Mar 2023



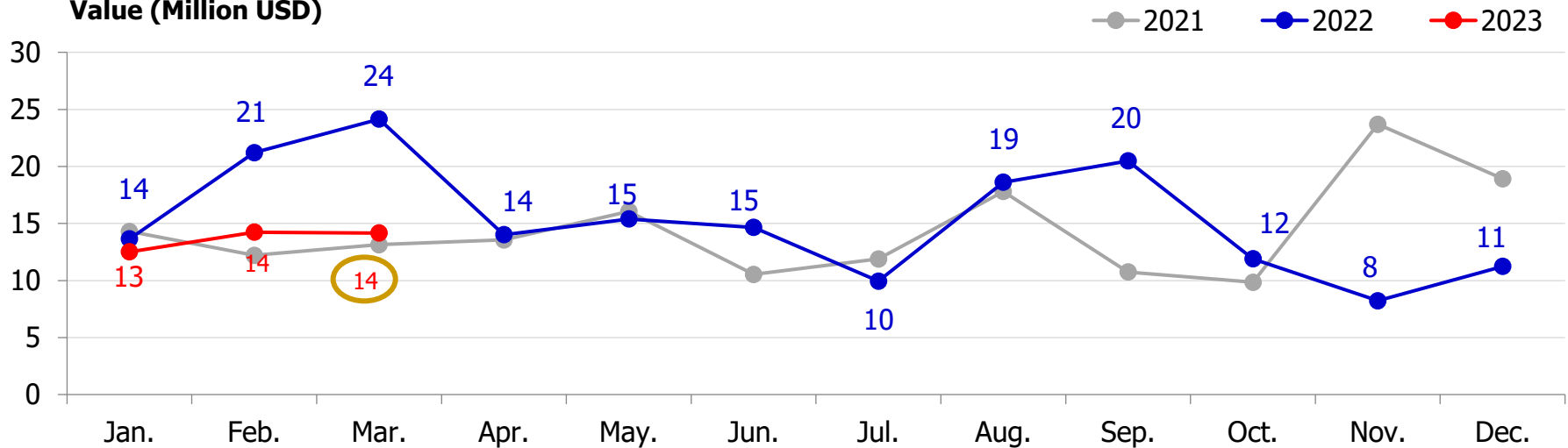
9.2 Thai imports quantity and value of frozen whole round Yellowfin from the world in 2021/Jan-Mar 2023



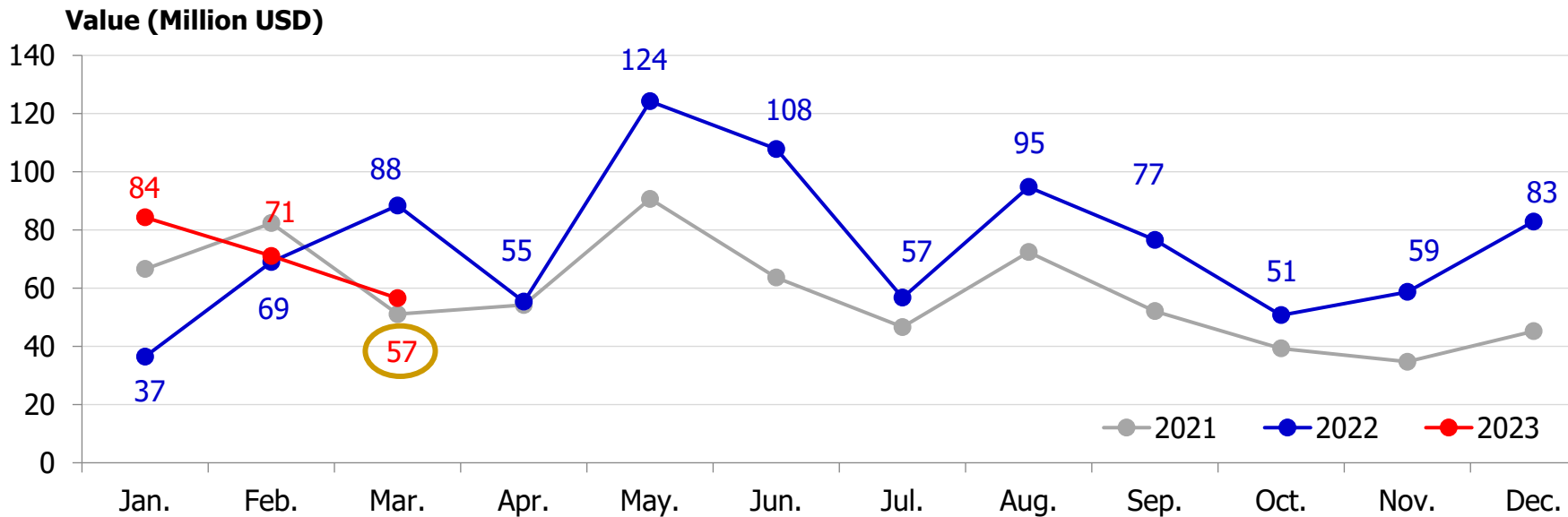
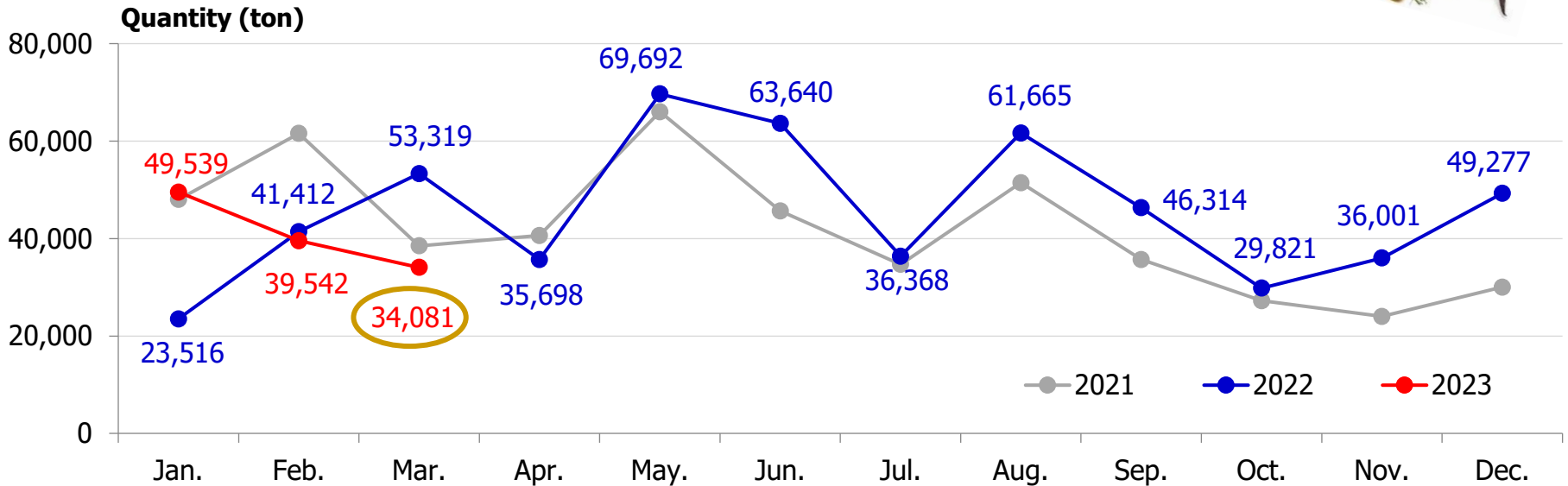
Quantity (ton)




Value (Million USD)



9.3 Thai imports quantity and value of frozen whole round Skipjack from the world in 2021/Jan-Mar 2023

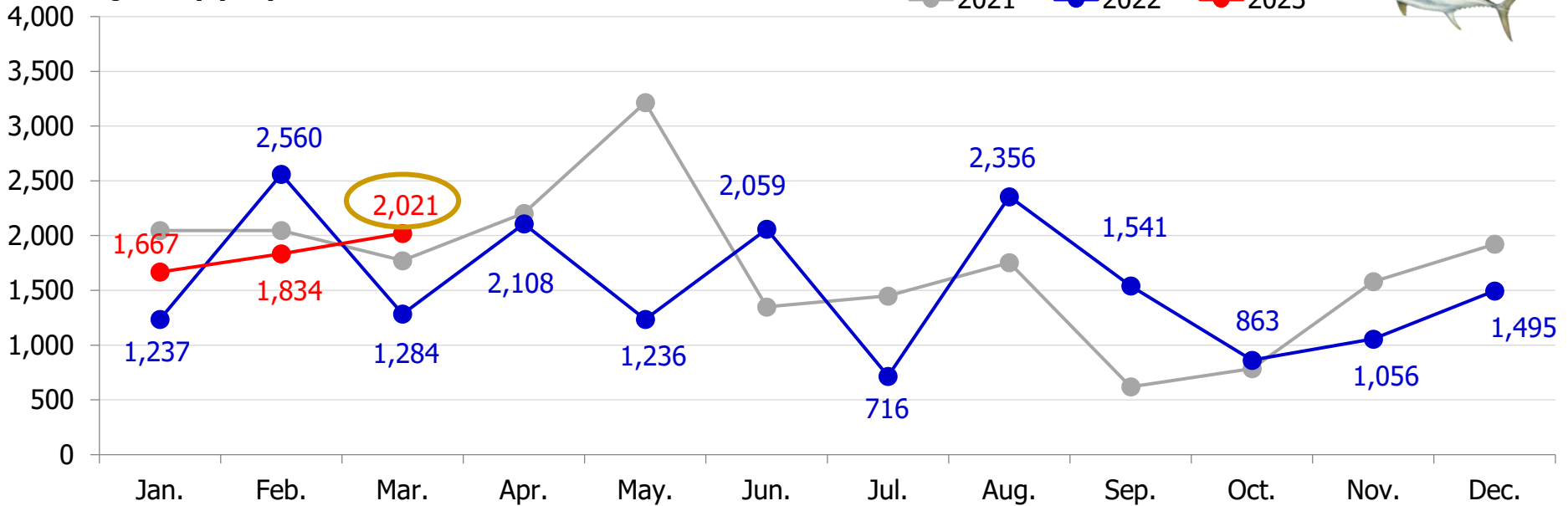


9.4 Thai imports quantity and value of frozen whole round Bigeye from the world in 2021/Jan-Mar 2023



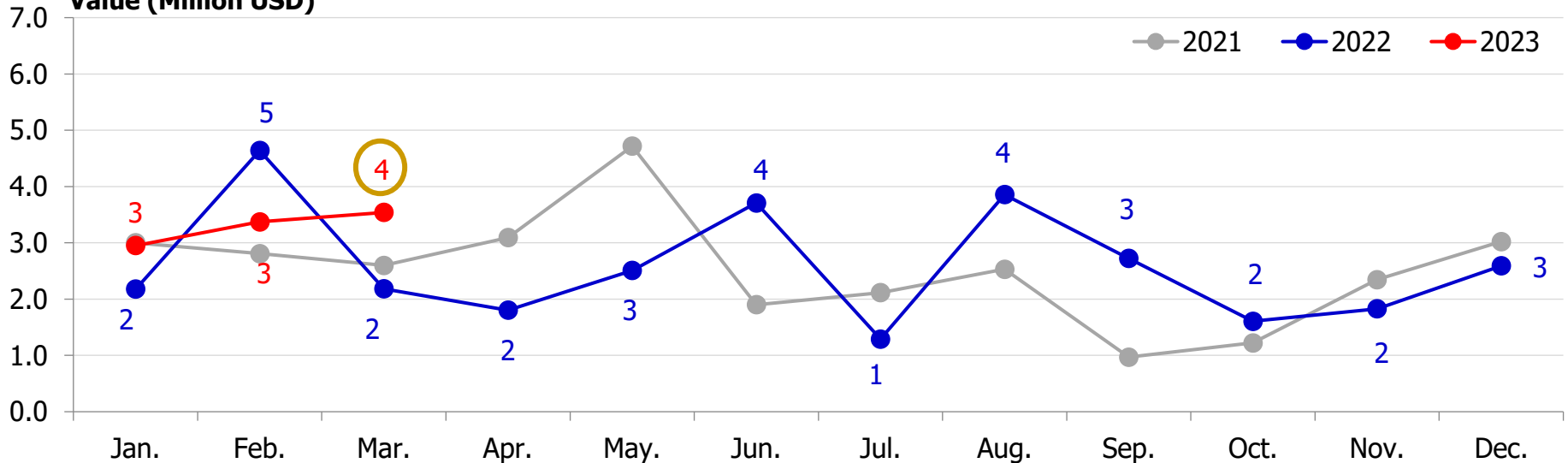
Quantity (ton)

—●— 2021 —●— 2022 —●— 2023



Value (Million USD)

—●— 2021 —●— 2022 —●— 2023



III. Thai H.S. code canned tuna, tuna loin and petfood

พิกัดสินค้าทูน่า

ระบบพิกัดอัตราศุลกากรไทยก่อนปี 2007 : การส่งออกสินค้าปลาทูน่าแปรรูปของไทยไปทั่วโลก ปี 2004-2006

Thai H.S. Code	Description	Quantity (Ton)			% Share 2006
		2004	2005	2006	
1604.140.100	บรรจุภาชนะอัดลม	311,072	368,604	416,203	83
1604.140.201	ไม่บรรจุภาชนะอัดลม	66,447	84,898	85,188	17
1604.14	ปลาทูน่า ปลาสkipjack และปลาโบนิโต (ชนิดซาร์ตา)	377,519	453,502	501,391	100

ระบบพิกัดอัตราศุลกากรปี 2007-2011 : การส่งออกสินค้าปลาทูน่าแปรรูปของไทยไปทั่วโลก ปี 2007-2011

Thai H.S. Code	Description	Quantity (Ton)					% Share 2011
		2007	2008	2009	2010	2011	
1604.14.10	ที่บรรจุภาชนะที่อากาศผ่านเข้า	451,094	494,486	494,322	535,480	535,490	93
---- 1604.14.10.001	---- เฉพาะปลาทูน่า	439,921	483,895	485,206	521,205	518,337	90
---- 1604.14.10.090	---- อื่น ๆ	11,173	10,591	9,116	14,275	17,153	3
1604.14.90.000	อื่น ๆ	16,547	11,611	40,168	53,247	40,908	7
1604.14	ปลาทูน่า ปลาสkipjack และปลาโบนิโต (ชนิดซาร์ตา)	467,641	506,097	534,491	558,726	576,399	100

ระบบพิกัดอัตราศุลกากรปี 2012-ปัจจุบัน : การส่งออกสินค้าปลาทูน่าแปรรูปของไทยไปทั่วโลก ปี 2012-ปัจจุบัน

Thai H.S. Code	Product Description	Common name	Scientific name	Quantity (Ton)											%Share 2022	
				2012	2013	2014	2015	2016	2017	2018	2019	2020	2021	2022		
	- ที่บรรจุภาชนะที่อากาศผ่านเข้าออกไม่ได้															
1604.14.11000	-- ปลาทูน่า	Tunas	Thunnus spp.	411,872	396,695	436,469	377,196	113,721	111,988	113,230	102,573	102,939	82,235	85,586	17	
1604.14.19000	-- ปลาสkipjack และปลาโบนิโต (ชนิดซาร์ตา)	Skipjack & Bonito (Sarda spp.)	Euthynnus (katsuwonus) pelamis and Sarda spp.	136,794	140,280	150,001	177,448	440,273	374,361	399,533	427,314	455,985	363,006	398,638	78	
	- ที่บรรจุภาชนะที่อากาศผ่านเข้าออกได้															
1604.14.90000	- ปลาทูน่า ปลาสkipjack และปลาโบนิโต (ชนิดซาร์ตา)	Tunas, skipjack and bonito (Sarda spp.)	Thunnus spp., Euthynnus (katsuwonus) pelamis and Sarda spp.	10,826	13,857	9,010	9,029	9,029	3,713	1,762	2,993	23,821	25,775	0	0	
1604.14	ปลาทูน่า ปลาสkipjack และปลาโบนิโต (ชนิดซาร์ตา)			559,493	550,832	595,479	561,470	563,031	490,062	514,525	532,880	582,745	471,017	514,071	100	

พิกัดสินค้าอาหารสัตว์เลี้ยง

พิกัดศุลกากรไทย สินค้าอาหารสัตว์เลี้ยงสำหรับสุนัขหรือแมว และการส่งออกสินค้าดังกล่าวของไทยไปทั่วโลก ปี **2013-2022**

สินค้าอาหารสัตว์เลี้ยงสำหรับสุนัขหรือแมว ที่สมาชิกสมาคมฯ ผลิต เป็นชนิดเปียกและมีเนื้อสัตว์เป็นส่วนผสม ซึ่งจะอยู่ภายใต้พิกัดย่อย **2309.10.10**

Thai H.S. Code	ProDuct Description	Common name	Quantity (Ton)										%Share 2021	%Share 2022
			2013	2014	2015	2016	2017	2018	2019	2020	2021	2022		
-2309.10	- อาหารสุนัขหรือแมว จัดทำขึ้นเพื่อการขายปลีก	- Dog or cat food, put up for retail sale	377,612	403,615	426,667	455,970	481,678	533,422	540,902	609,001	720,694	818,281	100	100
-2309.10.10	-- ที่มีเนื้อสัตว์	-- Containing meat	274,319	288,600	290,935	309,102	344,702	460,186	477,922	539,234	639,292	747,354	89	91
---2309.10.10.001	--- ปลาบรรจุภาชนะที่อากาศผ่านเข้าออกไม่ได้	--- Fish in airtight containers	64,381	65,530	65,652	70,749	73,621	86,295	85,211	93,093	122,192	133,763	19	18
---2309.10.10.090	--- อื่นๆ	--- Other	209,938	223,069	225,283	238,353	271,051	373,892	392,676	446,141	517,100	613,554	81	82
--2309.10.90	-- อื่นๆ (ไม่มีเนื้อสัตว์)	-- Other	103,316	115,017	135,742	146,872	137,006	73,235	63,022	69,768	81,405	70,965	11	9

Source : www.moc.go.th Prepared by : Thai Pet Food Trade Association

หมายเหตุ

สมาคมการค้าอาหารสัตว์เลี้ยงไทย

ในที่ประชุมวิสามัญ ครั้งที่ 2/2565 วันที่ 7 เมษายน 2565 ประเมินว่าการส่งออกสินค้าอาหารสัตว์เลี้ยงประเภท Wet Pet Food ที่เกี่ยวข้องกับสมาชิก TPFA มีปริมาณ 287,557 ตัน/ปี (45%) คิดเป็นมูลค่า 38,442 ล้านบาท (67%) โดยประมาณ (พิจารณาจากตัวเลขยอดขายของสมาชิก 10 บริษัท ในช่วงปี 2021)



TPFA

สมาคมการค้าอาหารสัตว์เลี้ยงไทย
Thai Pet Food Trade Association

IV. Yearly statistic in **Jan-Mar 2023**

10. Thai **Exports** of Pet Food Products to the world in **Jan-Mar 2023**
11. Thai **Exports** of Pet Food(Dog or Cat) Products to USA, Middle east, EU, Japan, China and the World in **Jan-Mar 2023**



TPFA
สมาคมการค้าอาหารสัตว์เลี้ยงไทย
Thai Pet Food Trade Association

10. Thai Exports of Pet Food Products to the world in Jan-Mar 2023

Product / H.S. Code	Product Description	Quantity (Ton)		% Growth	%Share	Value (Million Baht)		% Growth	%Share	Value (Million USD)		% Growth	%Share
		Jan-Mar 2022	Jan-Mar 2023			Jan-Mar 2022	Jan-Mar 2023			Jan-Mar 2022	Jan-Mar 2023		
-2309.10	- Dog or cat food, put up for retail sale	210,130	173,607	-17	100	20,811	16,572	-20	100	637	491	-23	100
-2309.10.10	-- Containing meat	194,207	162,138	-17	93	19,360	15,330	-21	93	593	454	-23	93
--2309.10.10.001	--- Fish in airtight containers	36,814	21,942	-40	14	4,752	3,084	-35	20	146	91	-37	20
--2309.10.10.090	--- Other	157,382	140,183	-11	86	14,607	12,246	-16	80	447	362	-19	80
-2309.10.90	-- Other (Without meat)	15,934	11,481	-28	7	1,453	1,242	-14	7	44	37	-17	7

- ตัวเลขการส่งออกสินค้าอาหารสัตว์เลี้ยง จากกระทรวงพาณิชย์ ภายใต้พิกัด **2309.10.10** ประจำเดือน ม.ค.-มี.ค. 2023 มีปริมาณ **162,138** ตัน มูลค่า **15,330** ล้านบาท

- ดังนั้น สินค้าอาหารสัตว์เลี้ยงประเภท Wet Pet Food ที่เกี่ยวข้องกับ TPFA โดยใช้สัดส่วนปริมาณ **60%** และมูลค่า **75%** จะเท่ากับ ปริมาณ **97,283** ตัน และมูลค่า **11,498** ล้านบาท โดยประมาณ

11. Thai Exports of Pet Food(Dog or Cat) Products to USA, Middle east, EU, Japan, China and the World in Jan-Mar 2023

Product / H.S. Code	Country	Quantity (Ton)		% Growth	%Share	Value (million Baht)		% Growth	%Share	Value (million USD)		% Growth	%Share
		Jan-Mar 2022	Jan-Mar 2023			Jan-Mar 2022	Jan-Mar 2023			Jan-Mar 2022	Jan-Mar 2023		
Petfood (Fish in airtight containers) 2309.10.10.001	World	36,814	21,942	-40	100	4,752	3,084	-35	100	91	146	59	100
	U.S.A.	8,209	5,133	-37	23	1,512	927	-39	30	46	27	-41	19
	EU (28)	7,857	3,758	-109	17	1,240	648	-48	21	4	2	-50	1
	Japan	5,665	4,825	-15	22	684	600	-12	19	21	18	-15	12
	China	1,521	690	-55	3	204	104	-49	3	6	3	-51	2
	Middle east (15)	322	193	-40	1	37	27	-27	1	1	0.1	-93	0
	Other	17,339	7,344	-58	33	1,075	779	-27	25	13	95	634	65
Petfood (Other) 2309.10.10.090	World	157,382	140,183	-11	100	14,607	12,246	-16	100	447	362	-19	100
	U.S.A.	30,253	19,849	-34	14	5,201	3,351	-36	27	159	99	-38	27
	Japan	20,523	19,496	-5	14	1,052	969	-8	8	54	56	3	16
	EU (28)	12,014	7,738	-36	6	1,818	1,280	-30	10	6	4	-32	1
	Middle east (15)	4,163	4,205	1	3	309	333	8	3	1	1	4	0
	China	1,645	904	-45	1	270	154	-43	1	8	5	-45	1
	Other	88,784	87,992	-1	63	5,956	6,158	3	50	219	198	-10	55
Total of Pet Food Products of 2309.10.10		194,196	162,125	-17	100	19,359	15,330	-21	100	539	508	-6	100



Update สถิติการนำเข้า-ส่งออก ประจำเดือนเมษายน 2566

คาดว่าจะส่งให้สมาชิกประมาณปลายเดือนพฤษภาคม 2566

