

TTIA/TPFA Summary of Export Products to the World in Jan - Jun 2022

	Thai H.S. Code	Product Description	Common name	Export Products to the World in Jan - Jun 2022					
				Quantity (Ton)	%Share	Value (million Bath)	%Share	Value (million USD)	%Share
1. Fish* www.moc.go.th	1604.14	ปลาทูน่า ปลาสkipjack และปลาโบนิโต (ชนิดซาร์ดา) -- ที่บรรจุภาชนะที่อากาศผ่านเข้าออกไม่ได้ เพื่อการขายปลีก	Tunas, skipjack and bonito (Sarda spp.) -- In airtight containers for retail sale	257,157	86	36,530	88	1,101	88
	1604.13.11	ปลาซาร์ดีน -- ที่บรรจุภาชนะที่อากาศผ่านเข้าออกไม่ได้ เพื่อการขายปลีก	Sardine -- In airtight containers for retail sale	22,929	8	1,958	5	59	5
	1604.11.10	ปลาแซลมอน -- ที่บรรจุภาชนะที่อากาศผ่านเข้าออกไม่ได้ เพื่อการขายปลีก	Salmon -- In airtight containers for retail sale	8,704	3	2,028	5	61	5
	1604.15.10	ปลาแมคเคอเรล -- ที่บรรจุภาชนะที่อากาศผ่านเข้าออกไม่ได้ เพื่อการขายปลีก	Mackerel -- In airtight containers for retail sale	10,033	3	1,135	3	34	3
Total fish products				298,823	100	41,652	100	1,256	100
2. Petfood www.moc.go.th พณ.ใช้แดงข้าว	-- 2309.10.10	-- ที่มีเนื้อสัตว์	-- Containing meat	385,557	91	38,818	91	1,171	91
	-- 2309.10.90	-- อื่นๆ (ไม่มีเนื้อสัตว์)	-- Other	36,875	9	3,777	9	114	9
	-- 2309.10	- อาหารสุนัขหรือแมว จัดทำขึ้นเพื่อการขายปลีก	- Dog or cat food, put up for retail sale	422,421	100	42,595	100	1,285	100
*TPFA Wet petfood ปริมาณ 48% และมูลค่า 65% ของการส่งออก 2309.10.10	--2309.10.10	- อาหารสุนัขหรือแมว จัดทำขึ้นเพื่อการขายปลีก --ที่มีเนื้อสัตว์	- Dog or cat food, put up for retail sale --Containing meat	173,501	100	26,008	100	785	100
Total TTIA and TPFA products	Total fish products + TPFA wet petfood			472,323		67,660		2,041	

Remark

1. Fish* → **TTIA:** ที่มาข้อมูล www.moc.go.th

2. Petfood* → **TPFA:** ในที่ประชุมวิสามัญ ครั้งที่ 2/2565 วันที่ 7 เมษายน 2565 ประเมินว่าการส่งออกสินค้าอาหารสัตว์เลี้ยงประเภท Wet Pet Food ที่เกี่ยวข้องกับสมาชิก TPFA มีปริมาณ 287,557 ตัน/ปี (45%) คิดเป็นมูลค่า 38,442 ล้านบาท (67%) โดยประมาณ (พิจารณาจากตัวเลขยอดขายของสมาชิก 10 บริษัท ในช่วงปี 2021)

Figures of Thai Export & Import of Tuna, Salmon, Sardine, Mackerel and Petfood in Jan - Jun 2022

I. Accumulated statistic Jan - Jun 2022

1. Thai exports of canned / pouch tuna, tuna loin, salmon, sardine and mackerel to the world
2. Thai exports of tuna products to main market
3. Thai imports of frozen raw tuna from the world
4. Thai exports of salmon, sardine and mackerel products to top 5 countries
5. Thai imports of frozen raw salmon, sardine and mackerel from the world

II. Graph : Monthly statistic in 2021/ Jan - Jun 2022

6. Graph :Thai exports quantity of canned / Pouch tuna + tuna loin to the world
7. Graph :Thai exports quantity of Petfood (fish) to the world
8. Graph :Thai imports of frozen raw tuna from the world
9. Graph :Thai imports of frozen raw tuna by species from the world

III. Thai H.S. code canned / pouch tuna, tuna loin and petfood (fish)

IV. Figures of Thai Export Petfood in Jan - Jun 2022

10. Thai Exports of Pet Food Products to the world in Jan - Jun 2022
11. Thai Exports of Pet Food(Dog or Cat) Products to USA, Middle east, EU, Japan, China and the World in Jan – Jun 2022



I. Accumulated statistic **Jan - Jun 2022**

1. Thai **exports** of canned / pouch tuna, tuna loin, salmon, sardine and mackerel to the world in **Jan – Jun 2022**
2. Thai **exports** of tuna products to main market in **Jan – Jun 2022**
3. Thai **imports** of frozen raw tuna from the world in **Jan – Jun 2022**
4. Thai **exports** of salmon, sardine and mackerel products to top 5 countries in **Jan – Jun 2022**
5. Thai **imports** of frozen raw salmon, sardine and mackerel from the world in **Jan – Jun 2022**

1. Thai Exports of canned / pouch tuna, tuna loin, salmon, sardine and mackerel to the world in Jan – Jun 2022

Product / H.S. Code	Quantity (Ton)		% Growth	%Share	Value (Million Baht)		% Growth	%Share	Value (Million USD)		% Growth	%Share
	Jan - Jun 2021	Jan - Jun 2022			Jan - Jun 2021	Jan - Jun 2022			Jan - Jun 2021	Jan - Jun 2022		
Canned / Pouch Tuna + Tuna Loin 1604.14	236,514	257,157	9	86	28,995	36,530	26	88	957	1,101	15	88
Sardine 1604.13.11	25,227	22,929	-9	8	1,817	1,958	8	5	60	59	-2	5
Salmon 1604.11.10	7,993	8,704	9	3	1,778	2,028	14	5	59	61	4	5
Mackerel 1604.15.10	8,283	10,033	21	3	792	1,135	43	3	26	34	31	3
Total of Product	278,018	298,823	7	100	33,382	41,652	25	100	1,102	1,256	14	100



2.Thai Exports of tuna products to main market in **Jan – Jun 2022**

Product / H.S. Code	Country	Quantity (Ton)		% Growth	%Share	Value (million Baht)		% Growth	%Share	Value (million USD)		% Growth	%Share
		Jan - Jun 2021	Jan - Jun 2022			Jan - Jun 2021	Jan - Jun 2022			Jan - Jun 2021	Jan - Jun 2022		
Canned / Pouch Tuna + Tuna Loin 1604.14	World	236,514	257,157	9	100	28,995	36,530	26	100	957	1,101	15	100
	U.S.A.	49,537	55,648	12	22	7,010	8,952	28	25	232	270	16	24
	Africa	49,540	66,200	34	26	4,529	7,481	65	20	149	226	51	20
	Middle east (15)	40,735	40,967	1	16	4,815	5,777	20	16	159	175	10	16
	Australia & Oceania	23,098	26,507	15	10	2,984	3,857	29	11	98	116	18	11
	Japan	18,907	18,972	0.3	7	2,902	3,314	14	9	96	100	4	9
	Latin America	21,063	14,943	-29	6	2,239	1,899	-15	5	74	57	-22	5
	EU (28)	6,401	6,157	-4	2	936	1,024	9	3	31	31	0.2	3
	Other	27,234	27,763	2	11	3,581	4,226	18	12	118	127	8	12

3. Thai Imports of frozen raw tuna from the world in Jan – Jun 2022

Product / H.S. Code	Quantity (Ton)		% Growth	%Share	Value (Million Baht)		% Growth	%Share	Value (Million USD)		% Growth	%Share
	Jan - Jun 2021	Jan - Jun 2022			Jan - Jun 2021	Jan - Jun 2022			Jan - Jun 2021	Jan - Jun 2022		
Albacore 0303.41.00	23,765	16,096	-32	4	2,431	1,919	-21	9	79	57	-28	9
Yellowfin 0303.42.00	52,955	49,539	-6	14	2,699	3,449	28	16	88	103	18	16
Skipjack 0303.43.00	290,947	287,277	-1	79	12,127	16,196	34	73	394	481	22	73
Bigeye 0303.44.00	20,839	10,483	-50	3	904	573	-37	3	29	17	-42	3
other 0303.49.00	772	743	-4	0.2	30	31	4	0.1	1	1	-2	0.1
Total Frozen whole round Tuna	389,278	364,139	-6	100	18,191	22,168	22	100	591	659	11	100
Tuna Loin 1604.14.90	17,575	80	-100	0.02	1,851	9	-100	0.04	60	0.3	-100	0.04
Grand Total (whole + loin)	406,853	364,218	-10	100	20,042	22,177	11	100	651	660	1	100

4. Thai exports of salmon, sardine and mackerel products to top 5 countries in Jan – Jun 2022

Product / H.S.Code	Country	Quantity (Ton)		% Growth	%Share	Value (Milion Baht)		% Growth	%Share	Value (Milion USD)		% Growth	%Share
		Jan - Jun 2021	Jan - Jun 2022			Jan - Jun 2021	Jan - Jun 2022			Jan - Jun 2021	Jan - Jun 2022		
Sardine 1604.13.11	WORLD	25,227	22,929	-9	100	1,817	1,958	8	100	60	59	-2	100
	SOUTH AFRICA	9,447	10,888	15	47	590	828	40	42	20	25	28	42
	JAPAN	1,217	1,252	3	5	179	199	11	10	6	6	2	10
	U.S.A.	1,266	1,485	17	6	137	184	35	9	5	6	23	9
	CAMBODIA	2,951	1,122	-62	5	269	118	-56	6	9	4	-60	6
	NAMIBIA	1,744	1,204	-31	5	113	93	-18	5	4	3	-24	5
	OTHER	8,602	6,978	-19	30	529	536	1	27	17	16	-7	27
Salmon 1604.11.10	WORLD	7,993	8,704	9	100	1,778	2,028	14	100	59	61	4	100
	U.S.A.	4,690	5,649	20	65	962	1,287	34	63	32	39	23	64
	AUSTRALIA	905	1,238	37	5	207	290	40	15	7	9	28	15
	JAPAN	961	671	-30	8	296	193	-35	9	10	6	-41	9
	CANADA	984	427	-57	5	226	115	-49	6	7	3	-54	6
	NEW ZEALAND	96	94	-2	1	22	23	4	1	1	1	-4.0	1
	OTHER	356	625	75	7	65	120	84	6	2	4	70	6
Mackerel 1604.15.10	WORLD	8,283	10,033	21	100	792	1,135	43	100	26	34	31	100
	JAPAN	2,941	3,673	25	37	329	418	27	37	11	13	16	37
	U.S.A.	1,691	2,307	36	27	176	330	87	29	6	10	71	16
	YEMEN	1,319	964	-27	10	116	100	-14	9	4	3	-22	9
	AUSTRALIA	286	387	35	4	25	36	44	2	1	1	33	2
	JAMAICA	460	382	-17	4	29	28	-0.4	1	1	1	-7	1
	OTHER	1,587	2,319	46	23	118	223	90	20	4	7	73	20
Total of Fish Products		41,504	41,666	0.4	100	4,387	5,122	17	100	145	154	7	100

5. Thai **imports** of frozen raw salmon, sardine and mackerel from the world in **Jan – Jun 2022**

Product / H.S. Code	Quantity (Ton)		% Growth	%Share	Value (Million Baht)		% Growth	%Share	Value (Million USD)		% Growth	%Share
	Jan - Jun 2021	Jan - Jun 2022			Jan - Jun 2021	Jan - Jun 2022			Jan - Jun 2021	Jan - Jun 2022		
Sardine 03035300	77,782	85,673	10	62	1,654	2,021	22	35	54	60	12	35
Mackerel 03035400	-	46,094	0	33	1,517	2,058	36	35	50	61	24	35
Salmon 03031300	7,179	6,924	-4	5	927	1,740	88	30	30	52	72	30
Total	84,961	138,690	63	100	4,098	5,820	42	100	133	173	30	100

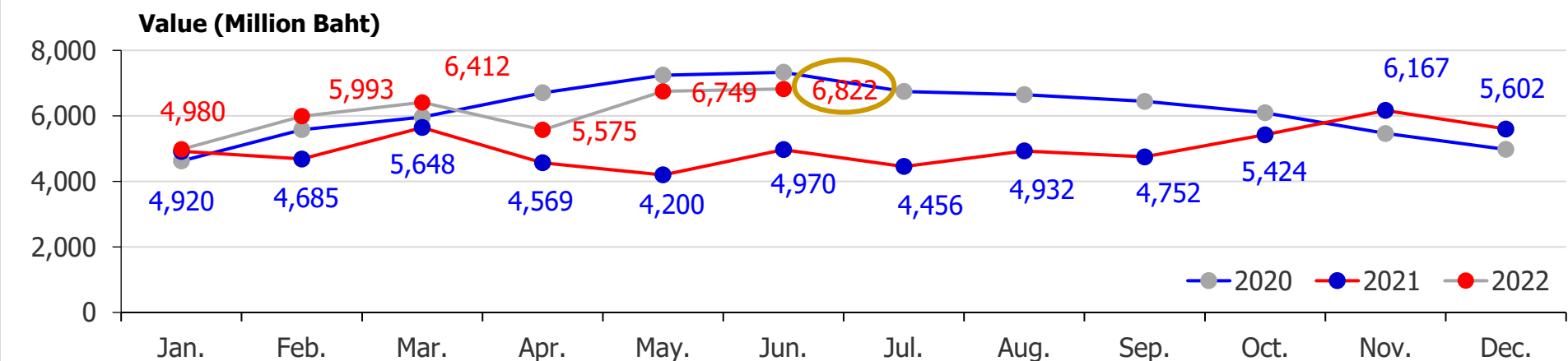
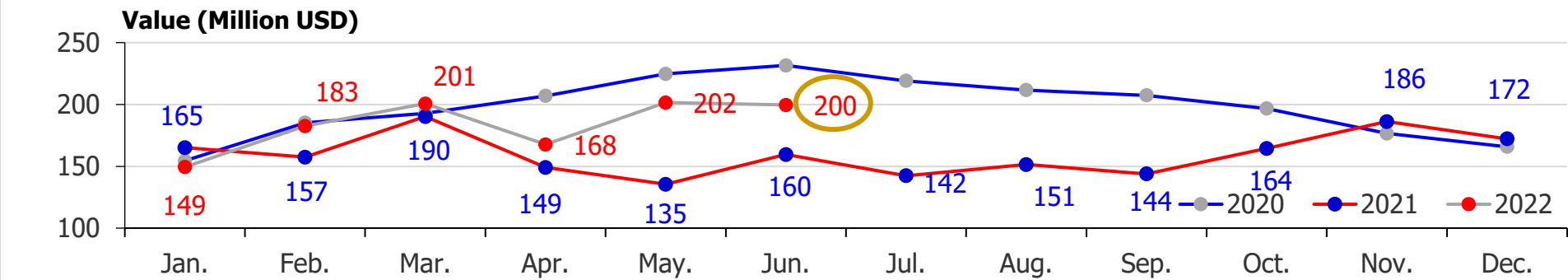
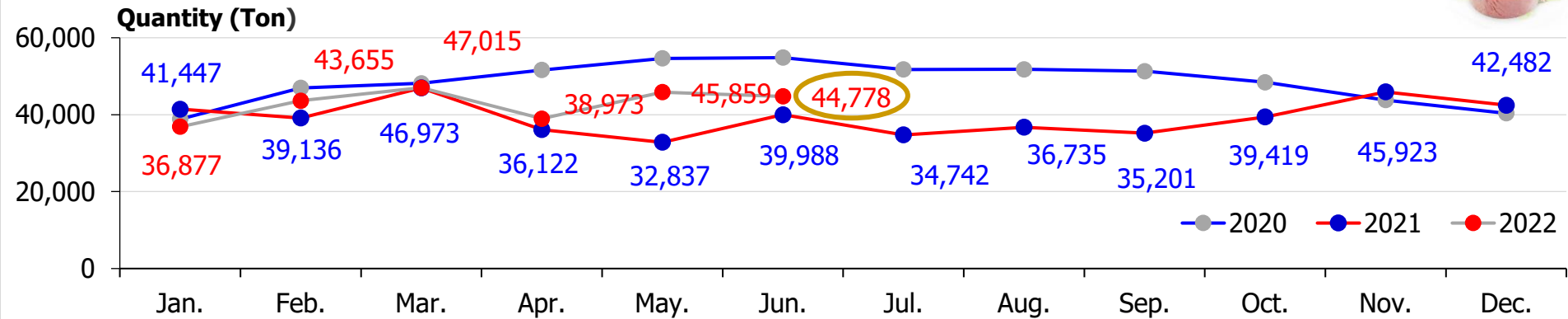




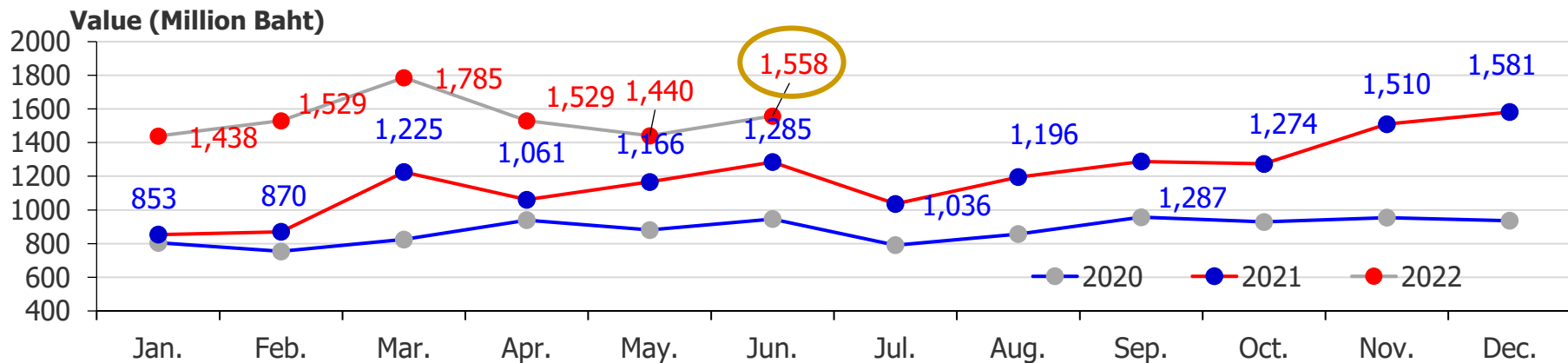
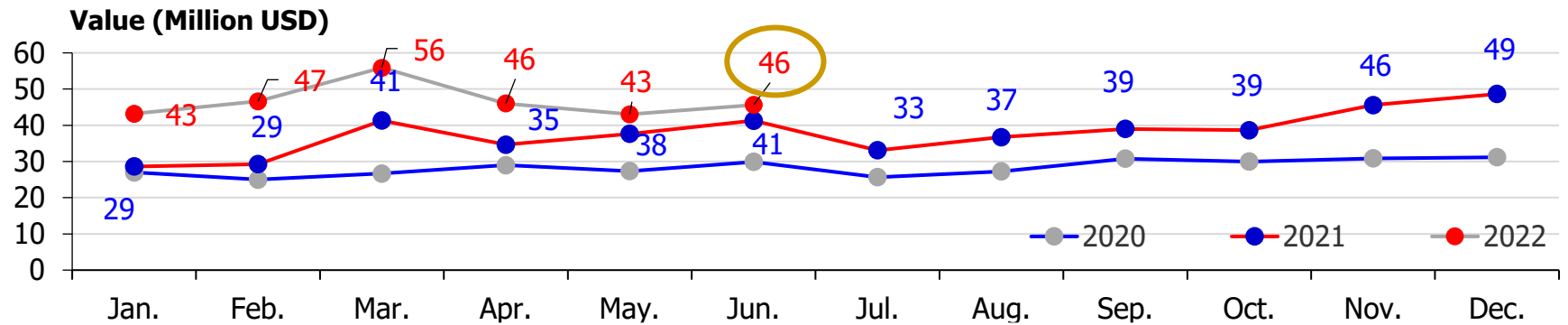
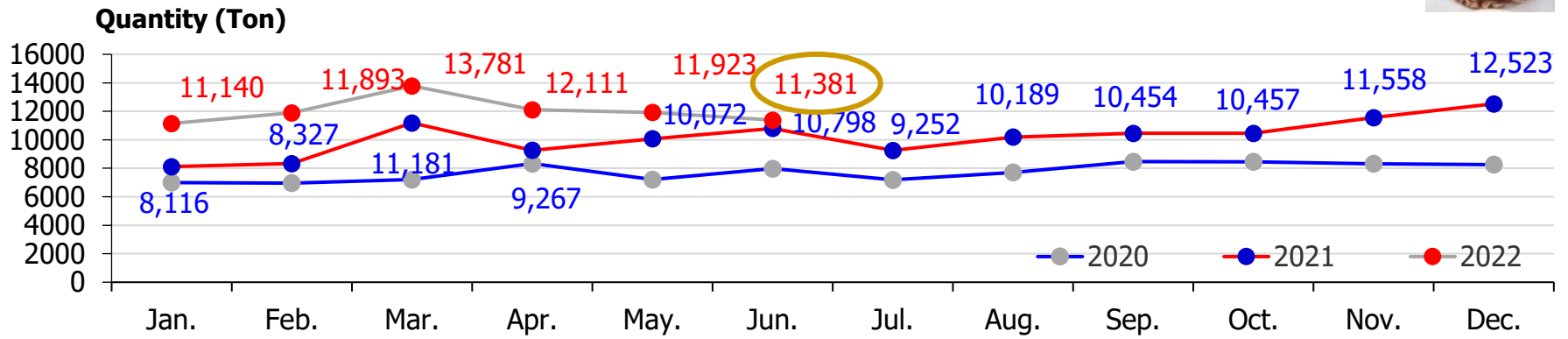
II. Graph : Monthly statistic in 2021/ Jan – Jun 2022

6. Graph :Thai exports quantity of canned/pouch tuna + tuna loin to the world in 2021/Jan-Jun 2022
7. Graph :Thai exports quantity of petfood (fish) to the world in 2021/ Jan-Jun 2022
8. Graph :Thai imports of frozen whole round tuna from the world in 2021/ Jan-Jun 2022
9. Graph :Thai imports of frozen whole round tuna by species from the world in 2021/ Jan-Jun 2022
 - 9.1 Albacore
 - 9.2 Yellowfin
 - 9.3 Skipjack
 - 9.4 Bigeye

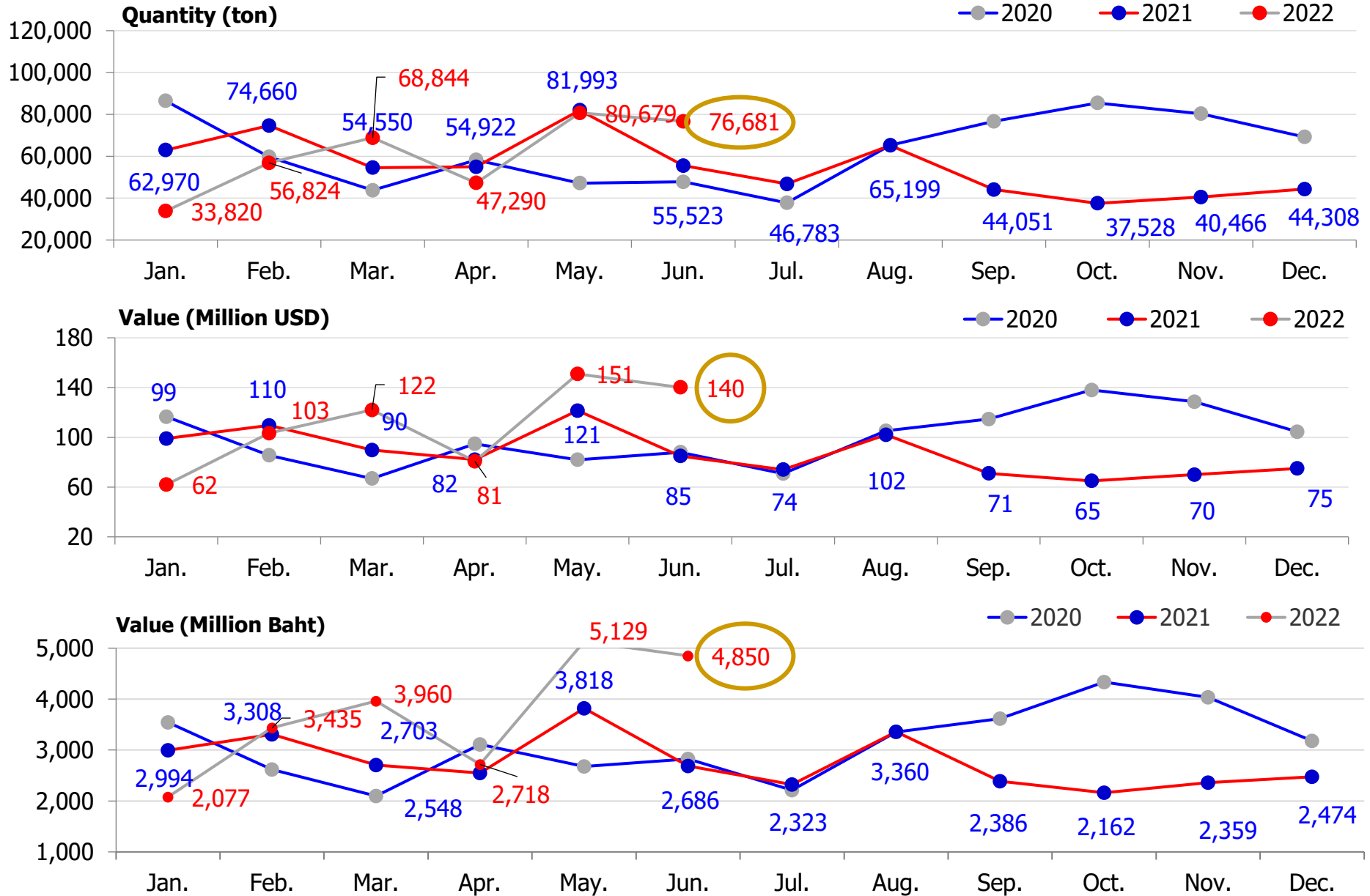
6. Thai exports quantity and value of **canned / pouch tuna + tuna loin** to the world in **2021/Jan-Jun 2022**



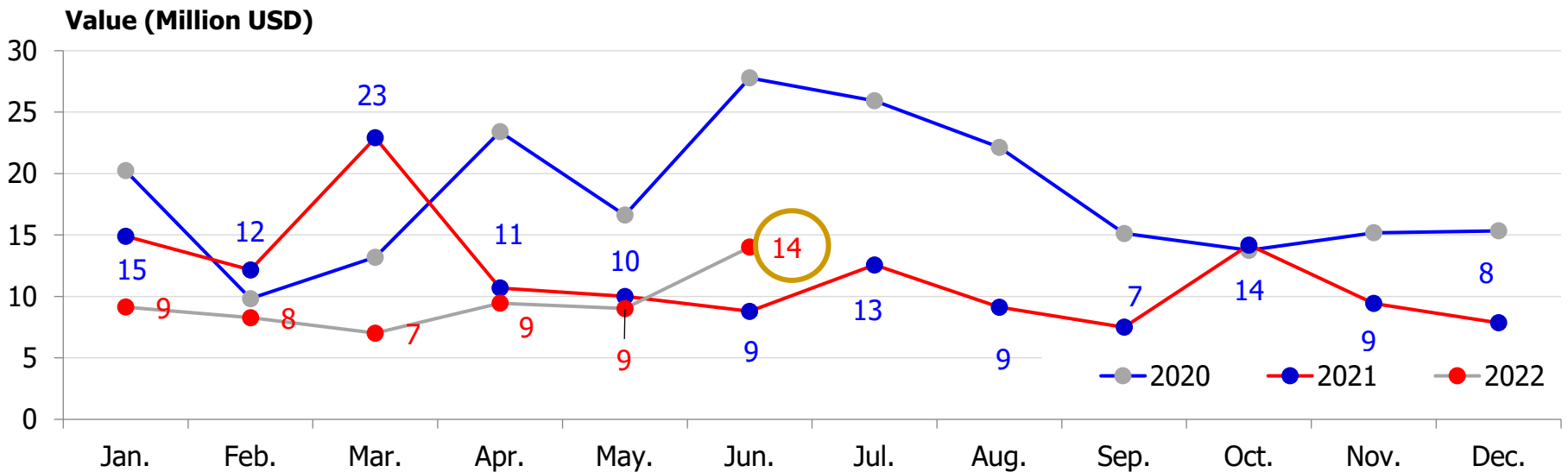
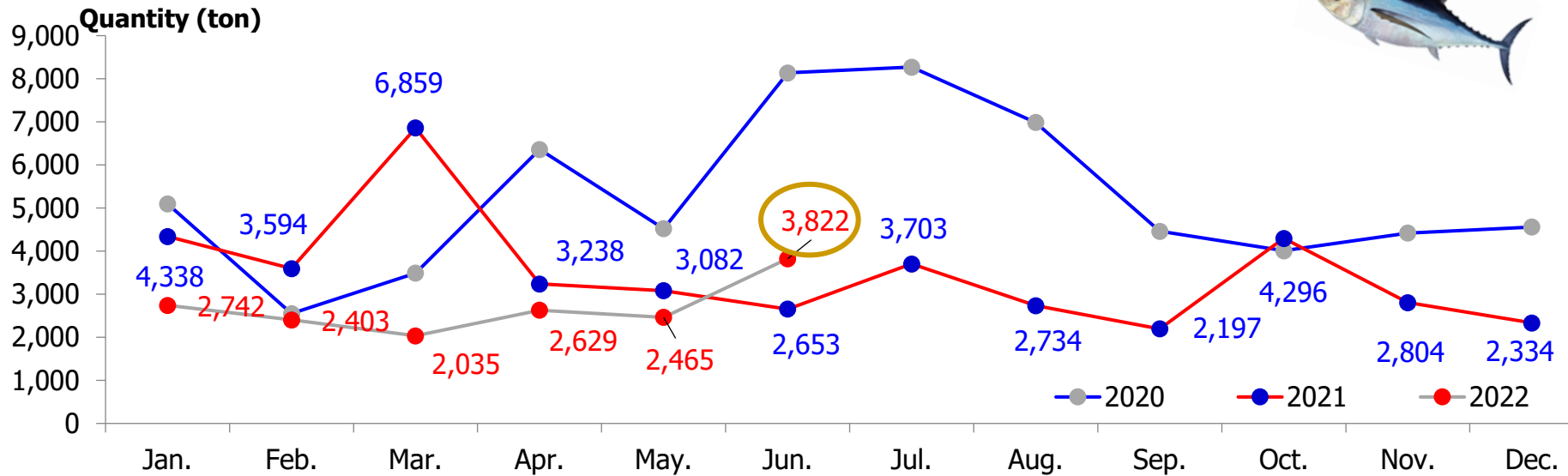
7. Thai exports quantity and value of petfood (fish) to the world in 2021/Jan-Jun 2022



8. Thai imports of frozen whole round tuna from the world in 2021/Jan-Jun 2022



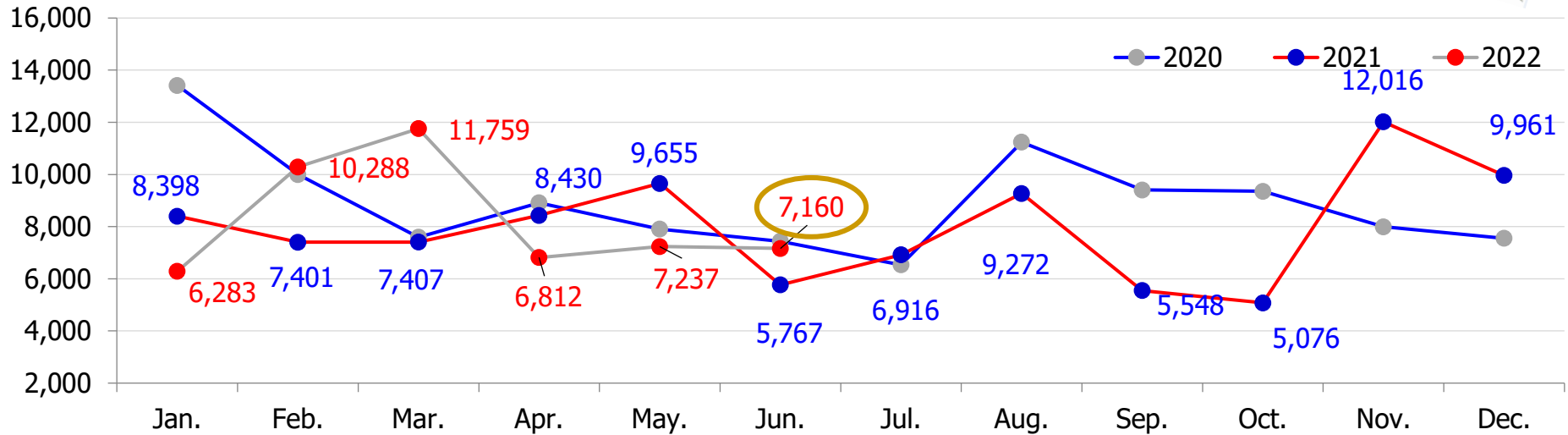
9.1 Thai imports quantity and value of frozen whole round Albacore from the world in 2021/Jan-Jun 2022



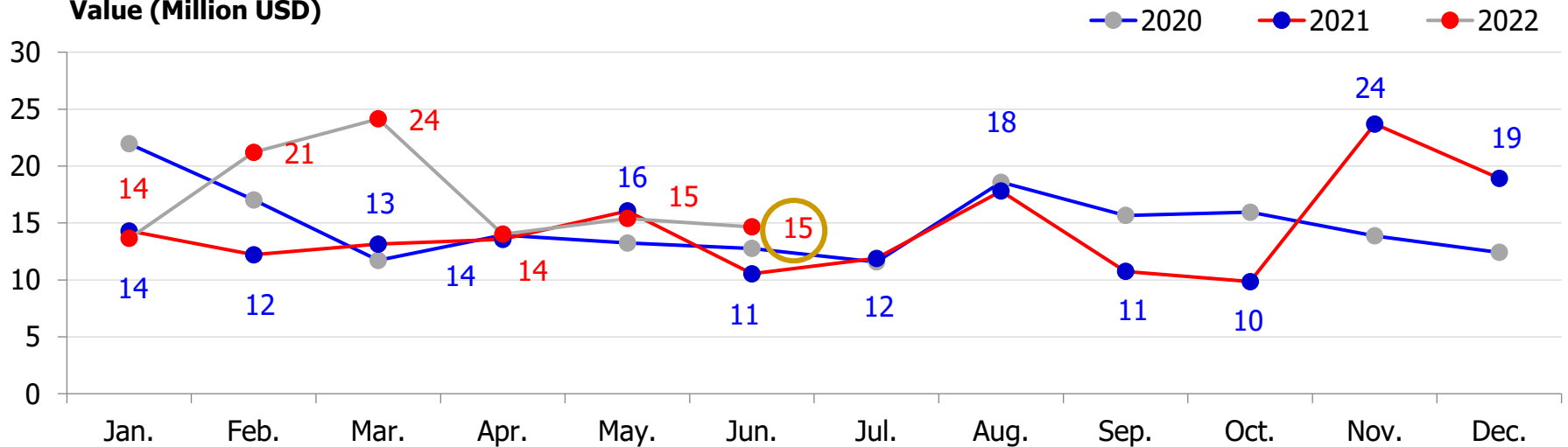
9.2 Thai imports quantity and value of frozen whole round Yellowfin from the world in 2021/Jan-Jun 2022



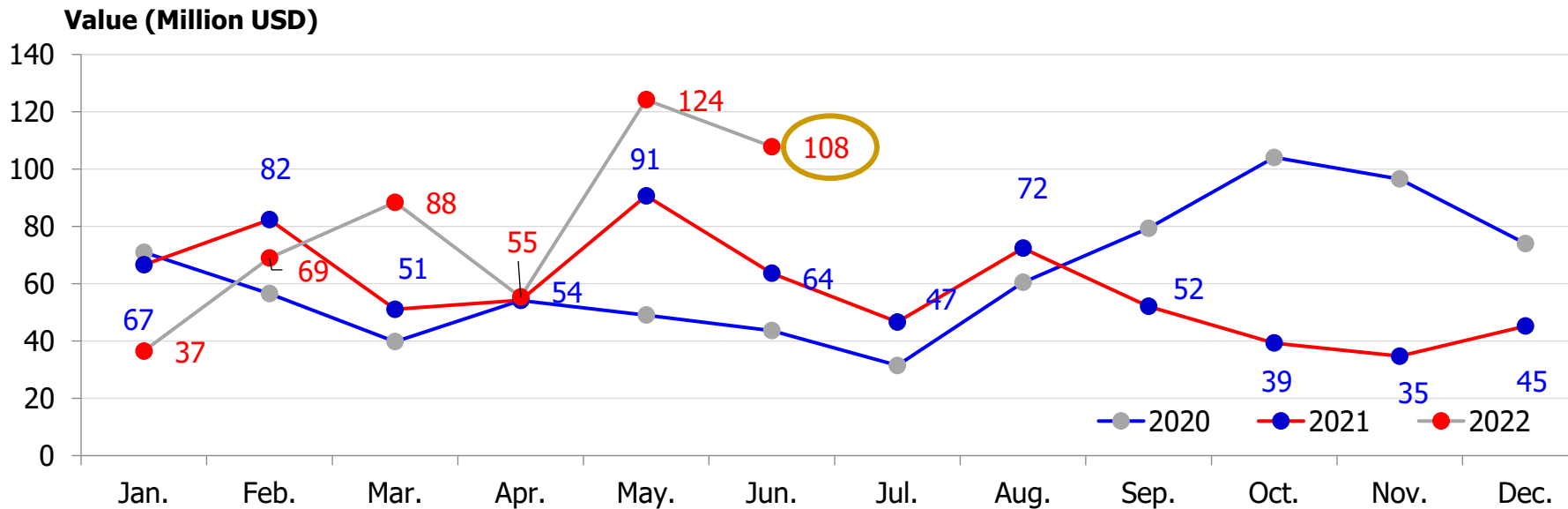
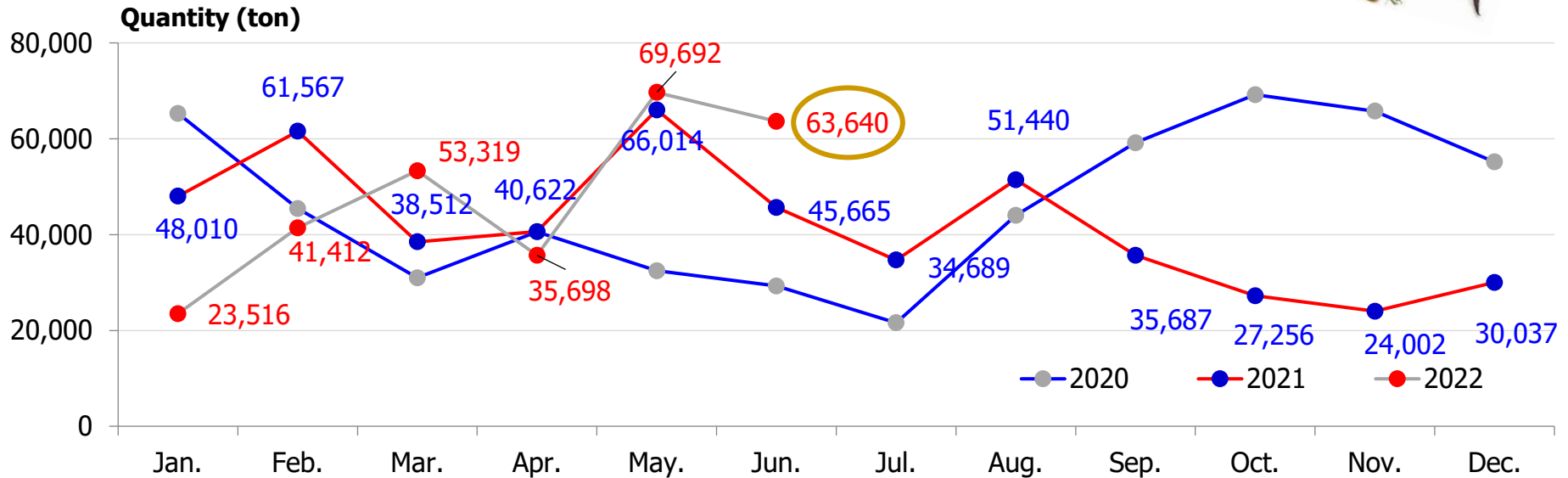
Quantity (ton)




Value (Million USD)



9.3 Thai imports quantity and value of frozen whole round Skipjack from the world in 2021/Jan-Jun 2022

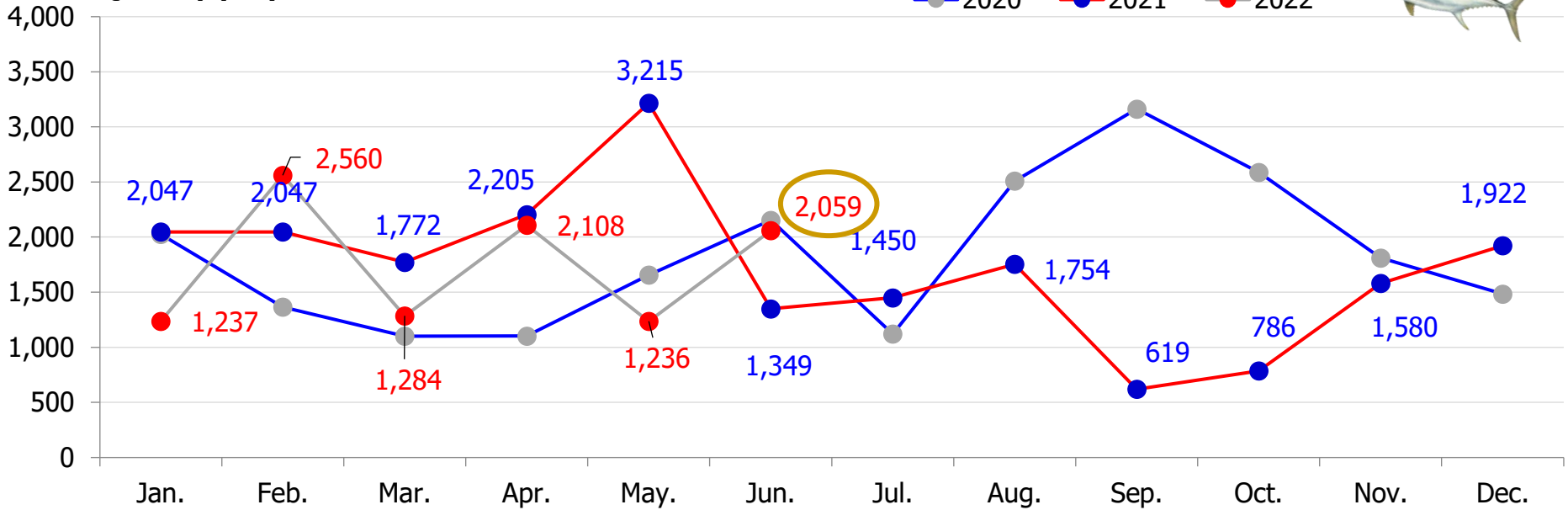


9.4 Thai imports quantity and value of frozen whole round Bigeye from the world in 2021/Jan-Jun 2022



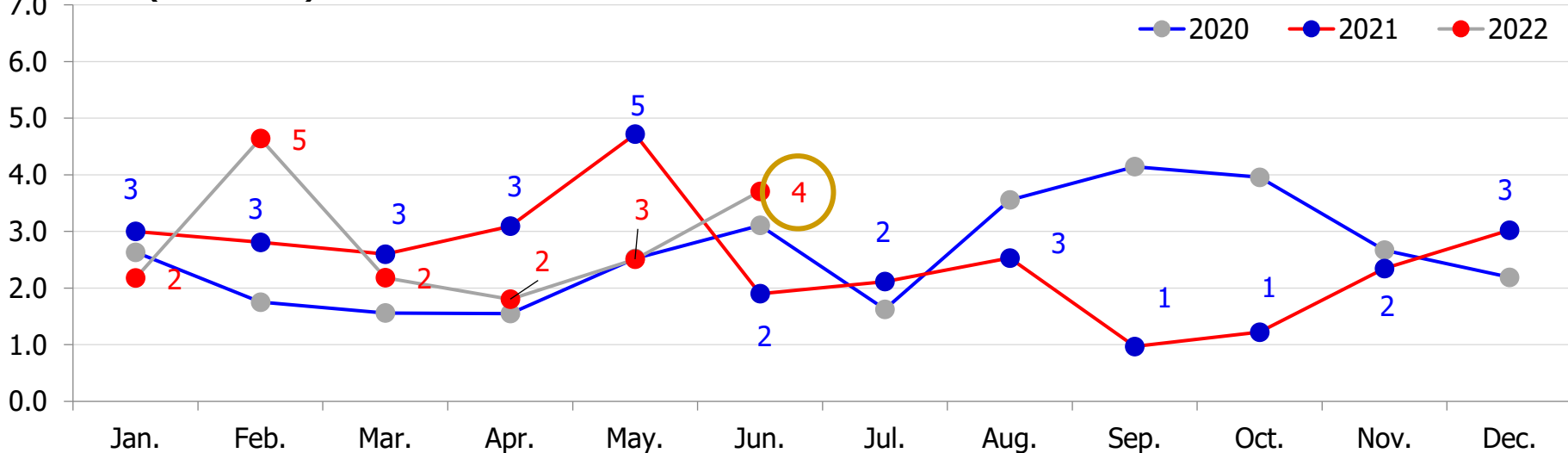
Quantity (ton)

● 2020 ● 2021 ● 2022



Value (Million USD)

● 2020 ● 2021 ● 2022



III. Thai H.S. code canned tuna, tuna loin and petfood

พิกัดสินค้าทูน่า

ระบบพิกัดอัตราศุลกากรไทยก่อนปี 2007 : การส่งออกสินค้าปลาทูน่าแปรรูปของไทยไปทั่วโลก ปี 2004-2006

Thai H.S. Code	Description	Quantity (Ton)			% Share 2006
		2004	2005	2006	
1604.140.100	บรรจุภาชนะอัดลม	311,072	368,604	416,203	83
1604.140.201	ไม่บรรจุภาชนะอัดลม	66,447	84,898	85,188	17
1604.14	ปลาทูน่า ปลาสคิปแจ็ก และปลาโบนิโต (ชนิดซาร์ตา)	377,519	453,502	501,391	100

ระบบพิกัดอัตราศุลกากรปี 2007-2011 : การส่งออกสินค้าปลาทูน่าแปรรูปของไทยไปทั่วโลก ปี 2007-2011

Thai H.S. Code	Description	Quantity (Ton)					% Share 2011
		2007	2008	2009	2010	2011	
1604.14.10	ที่บรรจุภาชนะที่อากาศผ่านเข้า	451,094	494,486	494,322	535,480	535,490	93
---- 1604.14.10.001	---- เฉพาะปลาทูน่า	439,921	483,895	485,206	521,205	518,337	90
---- 1604.14.10.090	---- อื่น ๆ	11,173	10,591	9,116	14,275	17,153	3
1604.14.90.000	อื่น ๆ	16,547	11,611	40,168	53,247	40,908	7
1604.14	ปลาทูน่า ปลาสคิปแจ็ก และปลาโบนิโต (ชนิดซาร์ตา)	467,641	506,097	534,491	558,726	576,399	100

ระบบพิกัดอัตราศุลกากรปี 2012-ปัจจุบัน : การส่งออกสินค้าปลาทูน่าแปรรูปของไทยไปทั่วโลก ปี 2012-ปัจจุบัน

Thai H.S. Code	Product Description	Common name	Scientific name	Quantity (Ton)										%Share 2021	
				2012	2013	2014	2015	2016	2017	2018	2019	2020	2021		
	- ที่บรรจุภาชนะที่อากาศผ่านเข้าออกไม่ได้														
1604.14.11000	-- ปลาทูน่า	Tunas	Thunnus spp.	411,872	396,695	436,469	377,196	113,721	111,988	113,230	102,573	102,939	82,235	17	
1604.14.19000	-- ปลาสคิปแจ็ก และปลาโบนิโต (ชนิดซาร์ตา)	Skipjack & Bonito (Sarda spp.)	Euthynnus (katsuwonus) pelamis and Sarda spp.	136,794	140,280	150,001	177,448	440,273	374,361	399,533	427,314	455,985	363,006	77	
	- ที่บรรจุภาชนะที่อากาศผ่านเข้าออกได้														
1604.14.90000	- ปลาทูน่า ปลาสคิปแจ็ก และปลาโบนิโต (ชนิดซาร์ตา)	Tunas, skipjack and bonito (Sarda spp.)	Thunnus spp., Euthynnus (katsuwonus) pelamis and Sarda spp.	10,826	13,857	9,010	9,029	9,029	3,713	1,762	2,993	23,821	25,775	5	
1604.14	ปลาทูน่า ปลาสคิปแจ็ก และปลาโบนิโต (ชนิดซาร์ตา)			559,493	550,832	595,479	561,470	563,031	490,062	514,525	532,880	582,745	471,017	100	

พิกัดสินค้าอาหารสัตว์เลี้ยง

พิกัดศุลกากรไทย สินค้าอาหารสัตว์เลี้ยงสำหรับสุนัขหรือแมว
และการส่งออกสินค้าดังกล่าวของไทยไปทั่วโลก ปี **2012-2021**

สินค้าอาหารสัตว์เลี้ยงสำหรับสุนัขหรือแมว ที่สมาชิกสมาคมฯ ผลิต
เป็นชนิดเปียกและมีเนื้อสัตว์เป็นส่วนผสม ซึ่งจะอยู่ภายใต้พิกัดย่อย **2309.10.10**

Thai H.S. Code	ProDuct Description	Common name	Quantity (Ton)										%Share 2020	%Share 2021
			2012	2013	2014	2015	2016	2017	2018	2019	2020	2021		
-2309.10	- อาหารสุนัขหรือแมว จัดทำขึ้นเพื่อ การขายปลีก	- Dog or cat food, put up for retail sale	346,212	377,612	403,615	426,667	455,970	481,678	533,422	540,902	609,001	720,694	100	100
-2309.10.10	-- ที่มีเนื้อสัตว์	-- Containing meat	253,272	274,319	288,600	290,935	309,102	344,702	460,186	477,922	539,234	639,292	89	89
---2309.10.10.001	--- ปลาบรรจุภาชนะที่ อากาศผ่าน เข้าออกไม่ได้	--- Fish in airtight containers	70,500	64,381	65,530	65,652	70,749	73,621	86,295	85,211	93,093	122,192	17	19
---2309.10.10.090	--- อื่นๆ	--- Other	182,766	209,938	223,069	225,283	238,353	271,051	373,892	392,676	446,141	517,100	83	81
--2309.10.90	-- อื่นๆ (ไม่มีเนื้อสัตว์)	-- Other	92,945	103,316	115,017	135,742	146,872	137,006	73,235	63,022	69,768	81,405	11	11

Source : www.moc.go.th Prepared by : Thai Pet Food Trade Association

หมายเหตุ

สมาคมการค้าอาหารสัตว์เลี้ยงไทย

ในที่ประชุมวิสามัญ ครั้งที่ 2/2565 วันที่ 7 เมษายน 2565 ประเมินว่าการส่งออกสินค้าอาหารสัตว์เลี้ยงประเภท Wet Pet Food ที่เกี่ยวข้องกับสมาชิก TPFA มีปริมาณ 287,557 ตัน/ปี (45%) คิดเป็นมูลค่า 38,442 ล้านบาท (67%) โดยประมาณ (พิจารณาจากตัวเลขยอดขายของสมาชิก 10 บริษัท ในช่วงปี 2021)



IV. Yearly statistic in **Jan - Jun 2022**

10. Thai **Exports** of Pet Food Products to the world in **Jan - Jun 2022**
11. Thai **Exports** of Pet Food(Dog or Cat) Products to USA, Middle east, EU, Japan, China and the World in **Jan - Jun 2022**



TPFA
สมาคมการค้าอาหารสัตว์เลี้ยงไทย
Thai Pet Food Trade Association

10. Thai Exports of Pet Food Products to the world in Jan - Jun 2022

Product / H.S. Code	Product Description	Quantity (Ton)		% Growth	%Share	Value (Million Baht)		% Growth	%Share	Value (Million USD)		% Growth	%Share
		Jan - Jun	Jan - Jun			Jan - Jun	Jan - Jun			Jan - Jun	Jan - Jun		
		2021	2022			2021	2022			2021	2022		
-2309.10	- Dog or cat food, put up for retail sale	353,086	422,421	20	100	30,245	42,595	41	100	997	1,285	29	100
-2309.10.10	-- Containing meat	311,134	385,557	24	91	25,949	38,818	50	91	855	1,171	37	91
---2309.10.10.001	--- Fish in airtight containers	57,775	72,230	25	19	6,463	9,280	44	24	213	280	32	24
---2309.10.10.090	--- Other	253,358	313,316	24	81	19,485	29,537	52	76	642	891	39	76
-2309.10.90	-- Other (Without meat)	41,952	36,875	-12	9	4,296	3,777	-12	9	142	114	-20	9

- ตัวเลขการส่งออกสินค้าอาหารสัตว์เลี้ยง จากกระทรวงพาณิชย์ ภายใต้พิกัด **2309.10.10** ประจำเดือน ม.ค.-มิ.ย. 2022 มีปริมาณ **385,557** ตัน มูลค่า **38,818** ล้านบาท

- ดังนั้น สินค้าอาหารสัตว์เลี้ยงประเภท Wet Pet Food ที่เกี่ยวข้องกับ TPFA โดยใช้สัดส่วนปริมาณ **45%** และมูลค่า **67%** จะเท่ากับ ปริมาณ **173,501** ตัน และมูลค่า **26,008** ล้านบาท โดยประมาณ

11. Thai Exports of Pet Food(Dog or Cat) Products to USA, Middle east, EU, Japan, China and the World in Jan – Jun 2022

Product / H.S. Code	Country	Quantity (Ton)		% Growth	%Share	Value (million Baht)		% Growth	%Share	Value (million USD)		% Growth	%Share
		Jan - Jun 2021	Jan - Jun 2022			Jan - Jun 2021	Jan - Jun 2022			Jan - Jun 2021	Jan - Jun 2022		
Petfood (Fish in airtight containers) 2309.10.10.001	World	57,775	72,230	25	100	6,463	9,280	44	100	213	280	32	100
	U.S.A.	9,529	15,590	64	22	1,586	2,890	82	31	52	87	67	31
	EU (28)	11,243	15,021	34	21	1,667	2,418	45	26	55	73	33	26
	Japan	12,133	11,315	-7	16	1,242	1,347	8	15	41	41	-0.8	15
	China	2,867	2,768	-3	4	327	388	19	4	11	12	9	4
	Middle east (15)	574	736	28	1	52	102	96	1	2	3	78	1
	Other	21,428	26,800	25	37	1,590	2,135	34	23	52	64	23	23
Petfood (Other) 2309.10.10.090	World	253,358	313,316	24	100	19,485	29,537	52	100	642	891	39	100
	U.S.A.	33,716	60,164	78	19	5,457	10,486	92	36	180	316	76	35
	EU (28)	15,847	25,703	62	8	2,163	3,964	83	13	71	120	68	13
	Japan	45,009	43,734	-3	14	3,081	3,494	13	12	102	105	4	12
	Middle east (15)	5,894	8,141	38	3	369	611	66	2	12	18	52	2
	China	3,627	3,293	-9	1	514	530	3	2	17	16	-6	2
	Other	149,266	172,281	15	55	7,902	10,451	32	35	260	315	21	35
Total of Pet Food Products of 2309.10.10		311,134	385,546	24	100	25,949	38,817	50	100	855	1,171	37	100



Update สถิติการนำเข้า-ส่งออก ประจำเดือนกรกฎาคม 2565

คาดว่าจะส่งให้สมาชิกประมาณปลายเดือนสิงหาคม 2565