

TTIA/TPFA Summary of Export Products to the World in Jan - Jul 2022

	Thai H.S. Code	Product Description	Common name	Export Products to the World in Jan - Jul 2022					
				Quantity (Ton)	%Share	Value (million Bath)	%Share	Value (million USD)	%Share
1. Fish* www.moc.go.th	1604.14	ปลาทูน่า ปลาสkipjack และปลาโบนิโต (ชนิดซาร์ดา) -- ที่บรรจุภาชนะที่อากาศผ่านเข้าออกไม่ได้ เพื่อการขายปลีก	Tunas, skipjack and bonito (Sarda spp.) -- In airtight containers for retail sale	299,474	86	43,406	88	1,297	88
	1604.13.11	ปลาซาร์ดีน -- ที่บรรจุภาชนะที่อากาศผ่านเข้าออกไม่ได้ เพื่อการขายปลีก	Sardine -- In airtight containers for retail sale	26,816	8	2,326	5	69	5
	1604.11.10	ปลาแซลมอน -- ที่บรรจุภาชนะที่อากาศผ่านเข้าออกไม่ได้ เพื่อการขายปลีก	Salmon -- In airtight containers for retail sale	10,176	3	2,410	5	72	5
	1604.15.10	ปลาแมคเคอเรล -- ที่บรรจุภาชนะที่อากาศผ่านเข้าออกไม่ได้ เพื่อการขายปลีก	Mackerel -- In airtight containers for retail sale	11,438	3	1,282	3	38	3
Total fish products				347,904	100	49,424	100	1,477	100
2. Petfood www.moc.go.th พณ. ใช้แกลงข้าว	-- 2309.10.10	-- ที่มีเนื้อสัตว์	-- Containing meat	449,949	91	45,517	91	1,362	91
	-- 2309.10.90	-- อื่นๆ (ไม่มีเนื้อสัตว์)	-- Other	44,481	9	4,569	9	136	9
	- 2309.10	- อาหารสุนัขหรือแมว จัดทำขึ้นเพื่อการขายปลีก	- Dog or cat food, put up for retail sale	494,418	100	50,086	100	1,498	100
*TPFA Wet petfood ปริมาณ 48% และมูลค่า 65% ของการส่งออก 2309.10.10	--2309.10.10	- อาหารสุนัขหรือแมว จัดทำขึ้นเพื่อการขายปลีก --ที่มีเนื้อสัตว์	- Dog or cat food, put up for retail sale --Containing meat	202,477	100	30,497	100	913	100
Total TTIA and TPFA products	Total fish products + TPFA wet petfood			550,381		79,921		2,390	

Remark

1. Fish* → **TTIA:** ที่มาข้อมูล www.moc.go.th

2. Petfood* → **TPFA:** ในที่ประชุมวิสามัญ ครั้งที่ 2/2565 วันที่ 7 เมษายน 2565 ประเมินว่าการส่งออกสินค้าอาหารสัตว์เลี้ยงประเภท Wet Pet Food ที่เกี่ยวข้องกับสมาชิก TPFA มีปริมาณ 287,557 ตัน/ปี (45%) คิดเป็นมูลค่า 38,442 ล้านบาท (67%) โดยประมาณ (พิจารณาจากตัวเลขยอดขายของสมาชิก 10 บริษัท ในช่วงปี 2021)

Figures of Thai Export & Import of Tuna, Salmon, Sardine, Mackerel and Petfood in Jan – Jul 2022

I. Accumulated statistic Jan - Jul 2022

1. Thai exports of canned / pouch tuna, tuna loin, salmon, sardine and mackerel to the world
2. Thai exports of tuna products to main market
3. Thai imports of frozen raw tuna from the world
4. Thai exports of salmon, sardine and mackerel products to top 5 countries
5. Thai imports of frozen raw salmon, sardine and mackerel from the world

II. Graph : Monthly statistic in 2021/ Jan - Jul 2022

6. Graph :Thai exports quantity of canned / Pouch tuna + tuna loin to the world
7. Graph :Thai exports quantity of Petfood (fish) to the world
8. Graph :Thai imports of frozen raw tuna from the world
9. Graph :Thai imports of frozen raw tuna by species from the world

III. Thai H.S. code canned / pouch tuna, tuna loin and petfood (fish)

IV. Figures of Thai Export Petfood in Jan - Jul 2022

10. Thai Exports of Pet Food Products to the world in Jan - Jul 2022
11. Thai Exports of Pet Food(Dog or Cat) Products to USA, Middle east, EU, Japan, China and the World in Jan – Jul 2022



I. Accumulated statistic **Jan - Jul 2022**

1. Thai **exports** of canned / pouch tuna, tuna loin, salmon, sardine and mackerel to the world in **Jan – Jul 2022**
2. Thai **exports** of tuna products to main market in **Jan – Jul 2022**
3. Thai **imports** of frozen raw tuna from the world in **Jan – Jul 2022**
4. Thai **exports** of salmon, sardine and mackerel products to top 5 countries in **Jan – Jul 2022**
5. Thai **imports** of frozen raw salmon, sardine and mackerel from the world in **Jan – Jul 2022**

1. Thai Exports of canned / pouch tuna, tuna loin, salmon, sardine and mackerel to the world in Jan – Jul 2022

Product / H.S. Code	Quantity (Ton)		% Growth	%Share	Value (Million Baht)		% Growth	%Share	Value (Million USD)		% Growth	%Share
	Jan - Jul 2021	Jan - Jul 2022			Jan - Jul 2021	Jan - Jul 2022			Jan - Jul 2021	Jan - Jul 2022		
Canned / Pouch Tuna + Tuna Loin 1604.14	271,256	299,474	10	86	33,451	43,406	30	88	1,099	1,297	18	88
Sardine 1604.13.11	27,344	26,816	-2	8	1,991	2,326	17	5	66	69	6	5
Salmon 1604.11.10	9,161	10,176	11	3	2,040	2,410	18	5	67	72	8	5
Mackerel 1604.15.10	9,615	11,438	19	3	930	1,282	38	3	31	38	26	3
Total of Product	317,376	347,904	10	100	38,411	49,424	29	100	1,262	1,477	17	100



2.Thai Exports of tuna products to main market in Jan – Jul 2022

Product / H.S. Code	Country	Quantity (Ton)		% Growth	%Share	Value (milion Baht)		% Growth	%Share	Value (milion USD)		% Growth	%Share
		Jan - Jul 2021	Jan - Jul 2022			Jan - Jul 2021	Jan - Jul 2022			Jan - Jul 2021	Jan - Jul 2022		
		World	271,256			299,474	10			100	33,451		
U.S.A.	56,235	65,527	17	22	7,939	10,652	34	25	261	318	22	25	
Africa	58,839	72,730	24	24	5,473	8,305	52	19	180	249	39	19	
Middle east (15)	46,715	47,908	3	16	5,560	6,902	24	16	183	207	13	16	
Australia & Oceania	25,273	32,160	27	11	3,280	4,790	46	11	108	143	33	11	
Japan	22,541	23,159	2.7	8	3,505	4,115	17	9	115	123	7	9	
Latin America	23,153	17,528	-24	6	2,483	2,279	-8	5	82	68	-17	5	
EU (28)	7,844	7,443	-5	2	1,152	1,255	9	3	38	37	-1	3	
Other	30,657	33,019	8	11	4,059	5,107	26	12	134	152	14	12	

3. Thai Imports of frozen raw tuna from the world in Jan – Jul 2022

Product / H.S. Code	Quantity (Ton)		% Growth	%Share	Value (Million Baht)		% Growth	%Share	Value (Million USD)		% Growth	%Share
	Jan - Jul 2021	Jan - Jul 2022			Jan - Jul 2021	Jan - Jul 2022			Jan - Jul 2021	Jan - Jul 2022		
Albacore 0303.41.00	27,468	19,256	-30	5	2,830	2,329	-18	9	92	68	-26	9
Yellowfin 0303.42.00	60,485	54,648	-10	13	3,082	3,803	23	15	100	113	13	15
Skipjack 0303.43.00	323,970	323,645	-0.1	79	13,566	18,211	34	73	439	538	23	73
Bigeye 0303.44.00	23,071	11,199	-51	3	1,005	619	-38	2	33	18	-44	2
other 0303.49.00	797	768	-4	0.2	31	32	4	0.1	1	1	-2	0.1
Total Frozen whole round Tuna	435,791	409,516	-6	100	20,513	24,994	22	100	665	739	11	100
Tuna Loin 1604.14.90	20,851	80	-100	0.02	2,126	9	-100	0.04	69	0.3	-100	0.04
Grand Total (whole + loin)	456,641	409,596	-10	100	22,639	25,003	10	100	733	739	1	100

4. Thai exports of salmon, sardine and mackerel products to top 5 countries in Jan – Jul 2022

Product / H.S.Code	Country	Quantity (Ton)		% Growth	% Share	Value (Milion Baht)		% Growth	% Share	Value (Milion USD)		% Growth	% Share
		Jan - Jul 2021	Jan - Jul 2022			Jan - Jul 2021	Jan - Jul 2022			Jan - Jul 2021	Jan - Jul 2022		
Sardine 1604.13.11	WORLD	27,344	26,816	-2	100	1,991	2,326	17	100	66	69	6	100
	SOUTH AFRICA	10,249	12,857	25	48	645	987	53	42	21	29	38	42
	JAPAN	1,428	1,495	5	6	212	241	14	10	7	7	4	10
	U.S.A.	1,442	1,743	21	7	155	224	44	10	5	7	31	10
	CAMBODIA	3,173	1,324	-58	5	290	142	-51	6	10	4	-55	6
	NAMIBIA	1,744	1,435	-18	5	113	111	-2	5	4	3	-11	5
	OTHER	9,308	7,963	-14	30	576	621	8	27	19	19	-2	27
Salmon 1604.11.10	WORLD	9,161	10,176	11	100	2,040	2,410	18	100	67	72	8	100
	U.S.A.	5,381	6,491	21	64	1,108	1,495	35	62	36	45	23	62
	AUSTRALIA	973	1,533	58	6	221	364	64	16	7	11	48	16
	JAPAN	1,060	742	-30	7	333	225	-32	9	11	7	-39	9
	CANADA	1,233	555	-55	5	278	156	-44	6	9	5	-49	6
	NEW ZEALAND	106	101	-4	1	25	25	2	1	1	1	-6.1	1
	OTHER	408	754	85	7	75	146	96	6	2	4	79	6
Mackerel 1604.15.10	WORLD	9,615	11,438	19	100	930	1,282	38	100	31	38	26	100
	JAPAN	3,431	4,226	23	37	384	488	27	38	13	15	16	38
	U.S.A.	1,962	2,447	25	24	208	346	67	27	7	10	52	14
	YEMEN	1,509	1,085	-28	9	139	113	-19	9	5	3	-26	9
	AUSTRALIA	319	473	48	5	27	43	57	2	1	1	44	2
	JAMAICA	509	444	-13	4	32	34	6	1	1	1	-2	1
	OTHER	1,885	2,763	47	24	140	259	85	20	5	8	68	20
Total of Fish Products		46,120	48,430	5	100	4,960	6,019	21	100	163	180	10	100

5. Thai **imports** of frozen raw salmon, sardine and mackerel from the world in **Jan – Jul 2022**

Product / H.S. Code	Quantity (Ton)		% Growth	%Share	Value (Million Baht)		% Growth	%Share	Value (Million USD)		% Growth	%Share
	Jan - Jul 2021	Jan - Jul 2022			Jan - Jul 2021	Jan - Jul 2022			Jan - Jul 2021	Jan - Jul 2022		
Sardine 03035300	90,137	103,058	14	63	1,907	2,409	26	36	62	71	15	36
Mackerel 03035400	-	52,455	0	32	1,802	2,357	31	35	58	70	19	35
Salmon 03031300	8,875	7,506	-15	5	1,193	1,898	59	28	39	56	46	29
Total	99,012	163,018	65	100	4,901	6,664	36	100	159	197	24	100

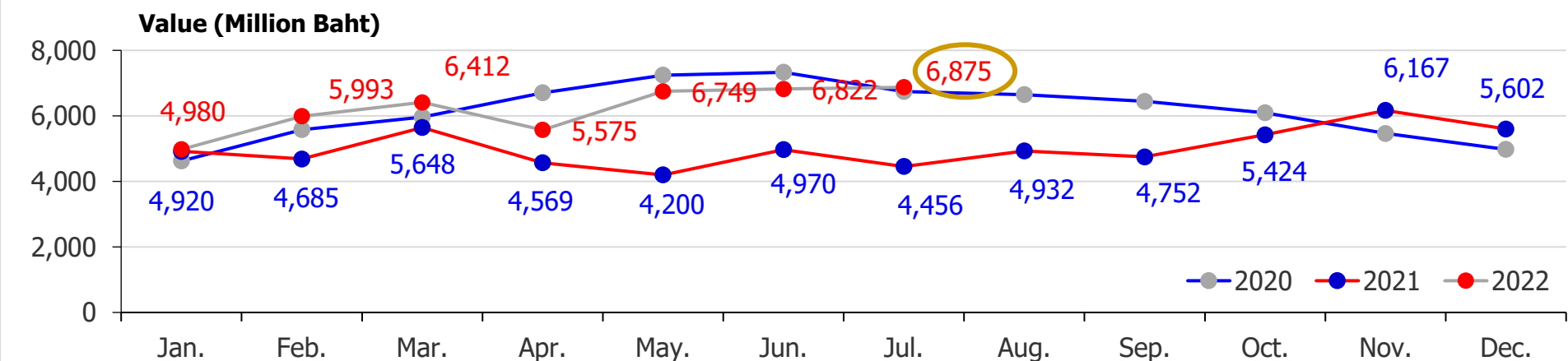
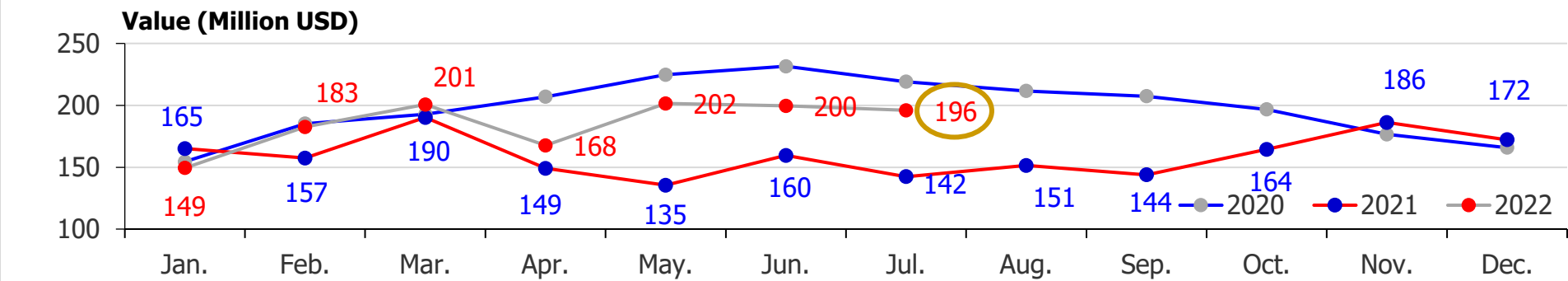
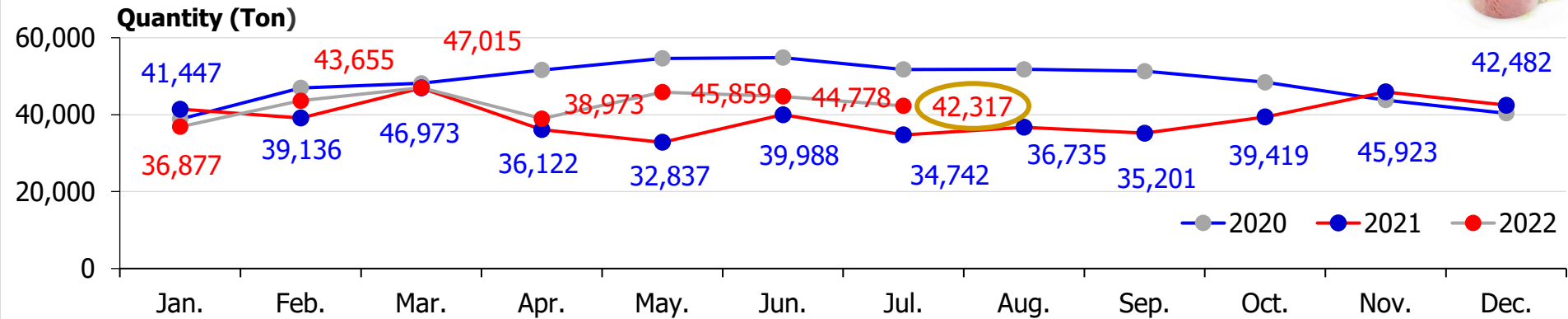




II. Graph : Monthly statistic in 2021/ Jan – Jul 2022

6. Graph :Thai exports quantity of canned/pouch tuna + tuna loin to the world in 2021/Jan-Jul 2022
7. Graph :Thai exports quantity of petfood (fish) to the world in 2021/ Jan-Jul 2022
8. Graph :Thai imports of frozen whole round tuna from the world in 2021/ Jan-Jul 2022
9. Graph :Thai imports of frozen whole round tuna by species from the world in 2021/ Jan-Jul 2022
 - 9.1 Albacore
 - 9.2 Yellowfin
 - 9.3 Skipjack
 - 9.4 Bigeye

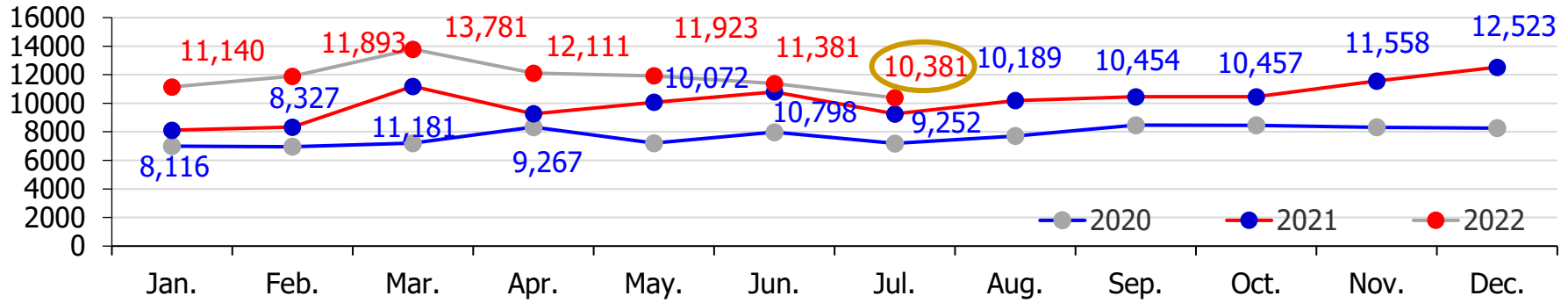
6. Thai exports quantity and value of **canned / pouch tuna + tuna loin** to the world in **2021/Jan-Jul 2022**



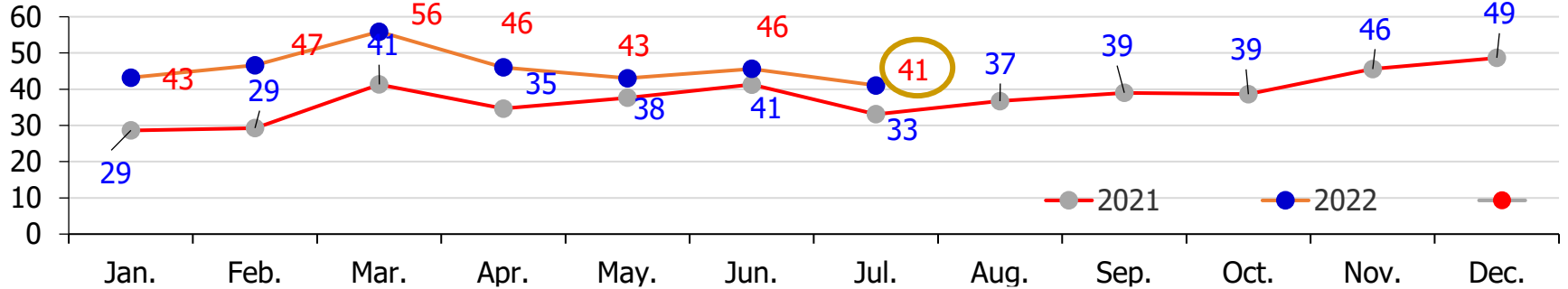
7. Thai exports quantity and value of petfood (fish) to the world in 2021/Jan-Jul 2022



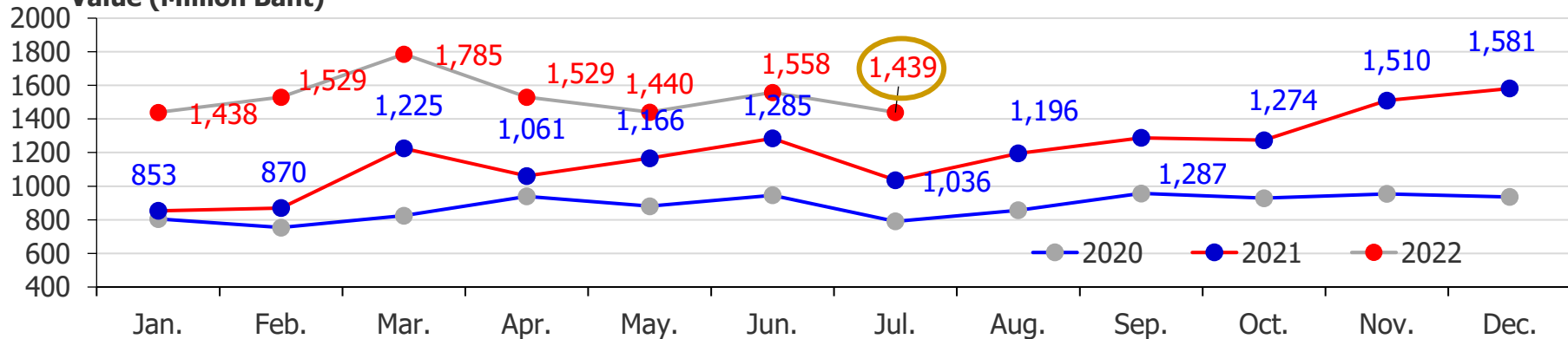
Quantity (Ton)



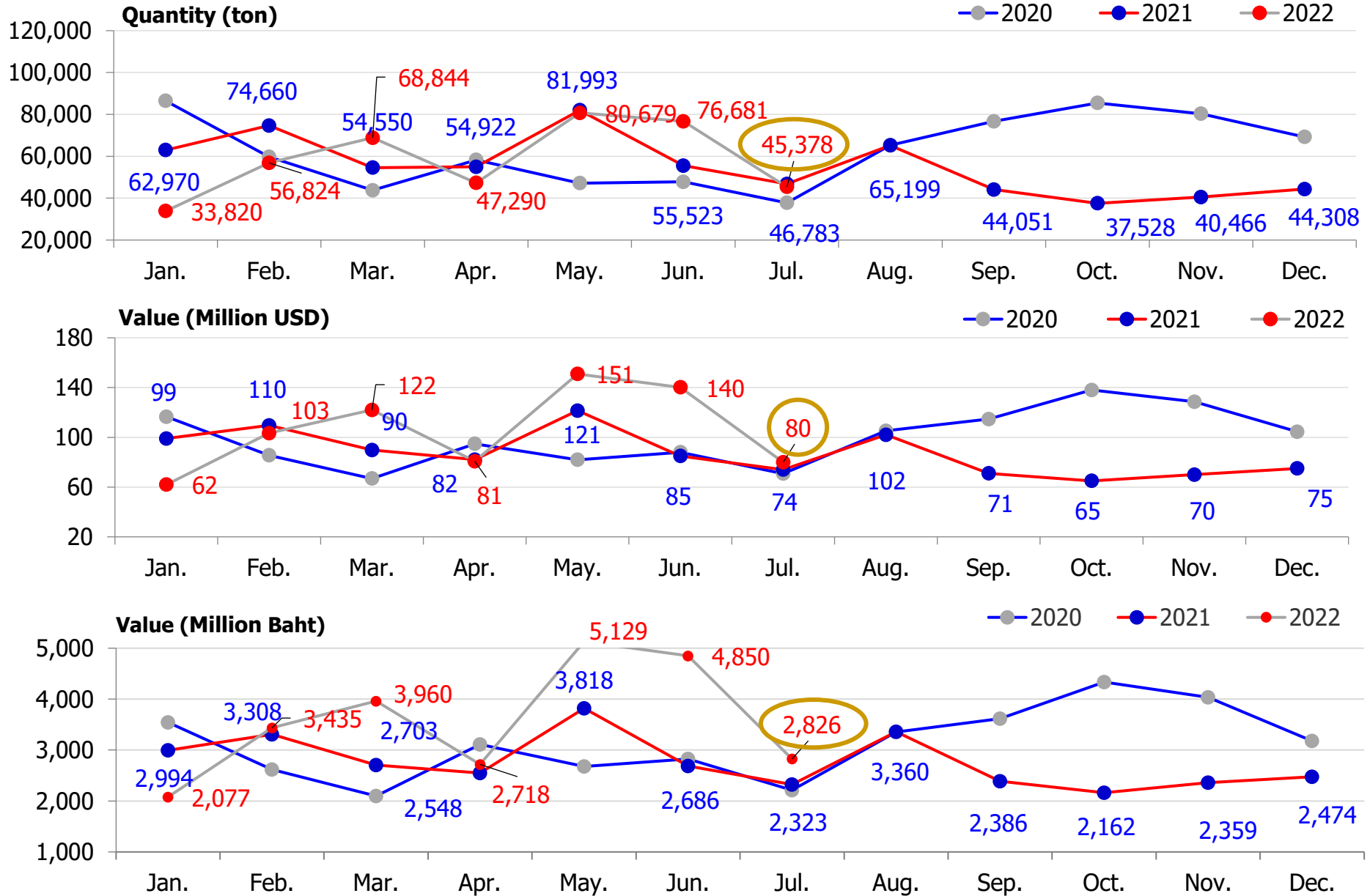
Value (Million USD)



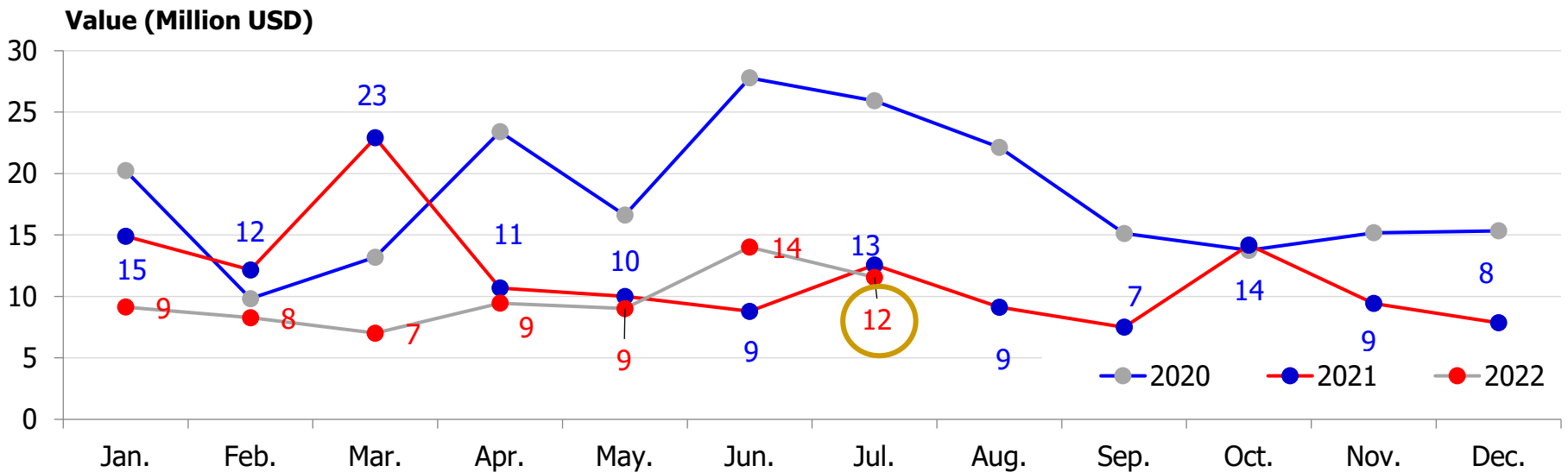
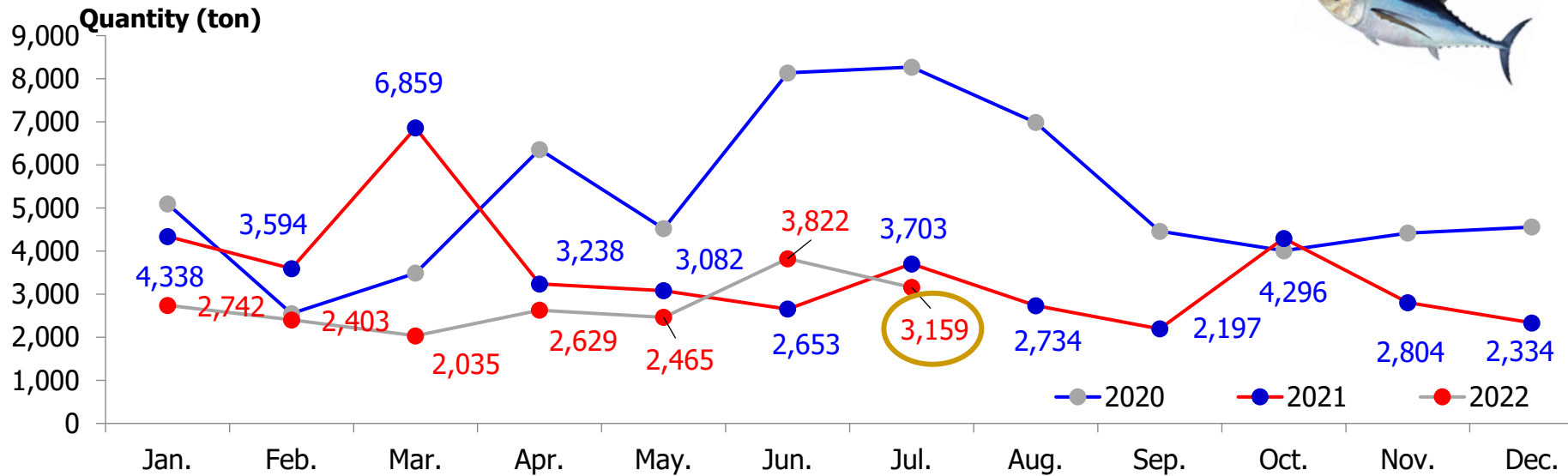
Value (Million Baht)



8. Thai imports of frozen whole round tuna from the world in 2021/Jan-Jul 2022



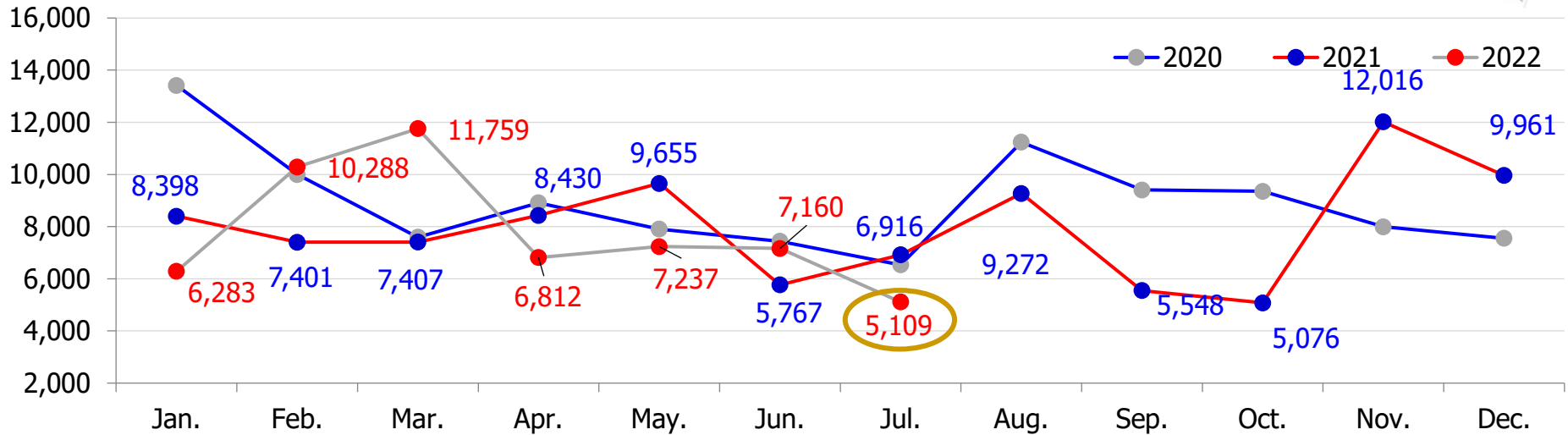
9.1 Thai imports quantity and value of frozen whole round Albacore from the world in 2021/Jan-Jul 2022



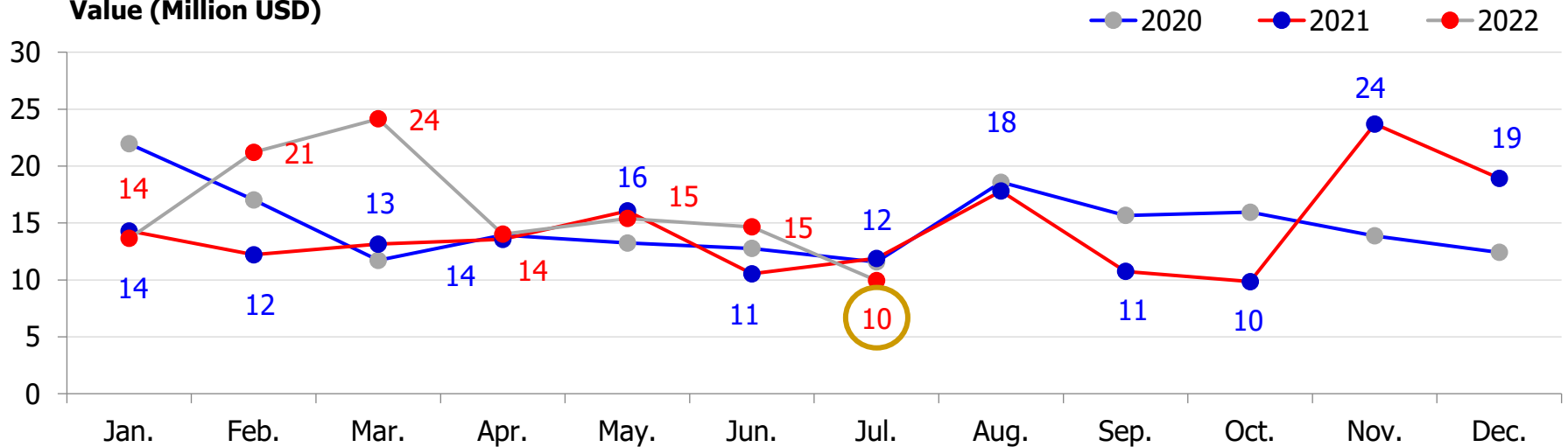
9.2 Thai imports quantity and value of frozen whole round Yellowfin from the world in 2021/Jan-Jul 2022



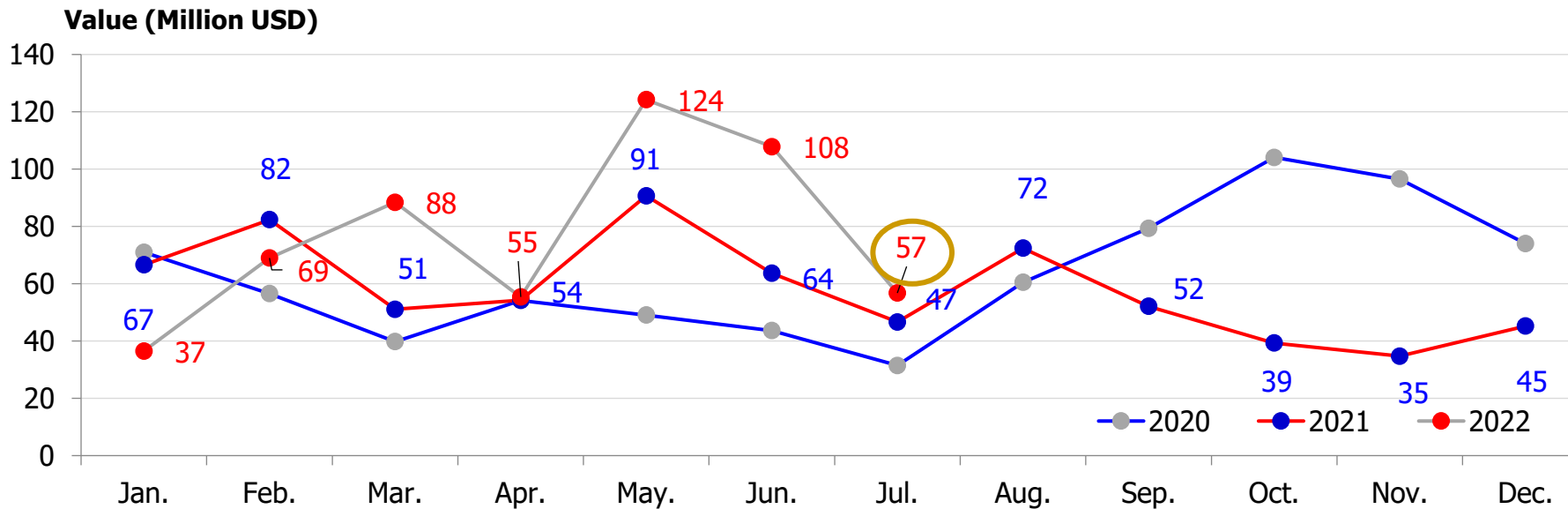
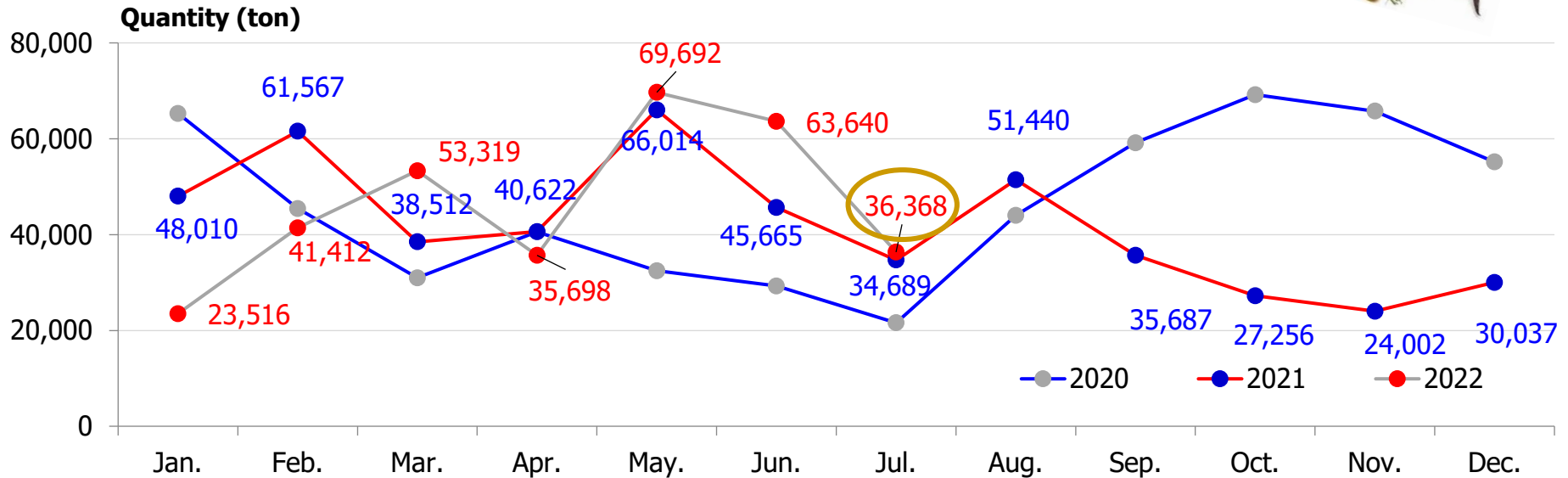
Quantity (ton)




Value (Million USD)



9.3 Thai imports quantity and value of frozen whole round Skipjack from the world in 2021/Jan-Jul 2022

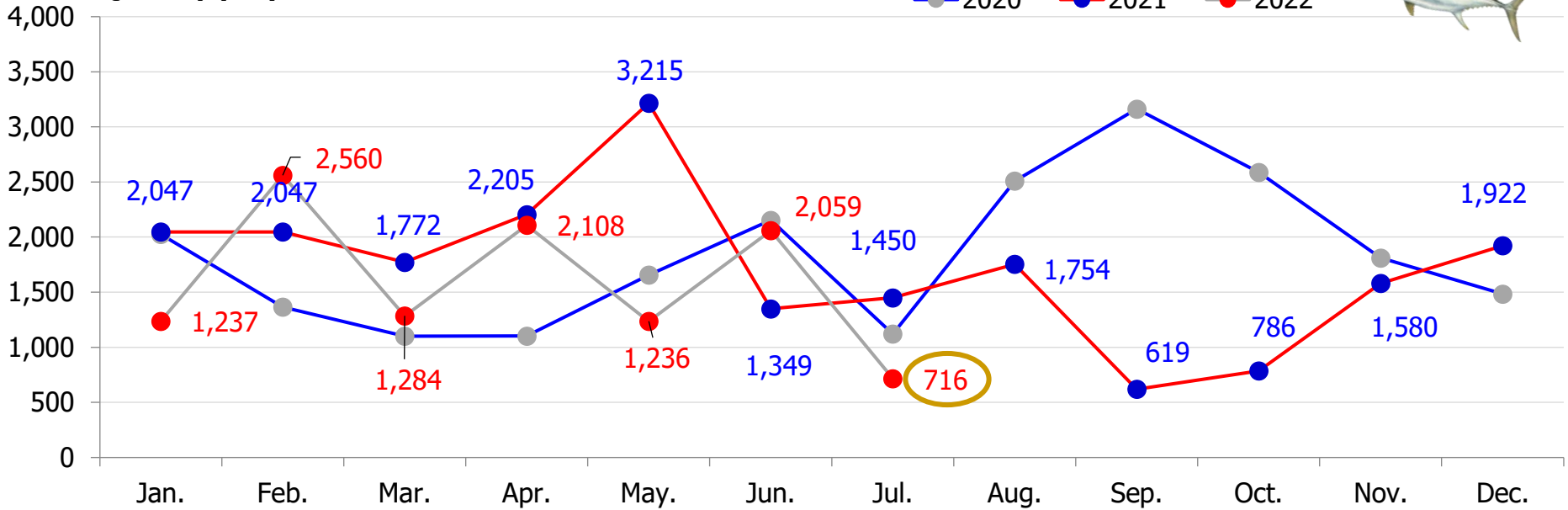


9.4 Thai imports quantity and value of frozen whole round Bigeye from the world in 2021/Jan-Jul 2022



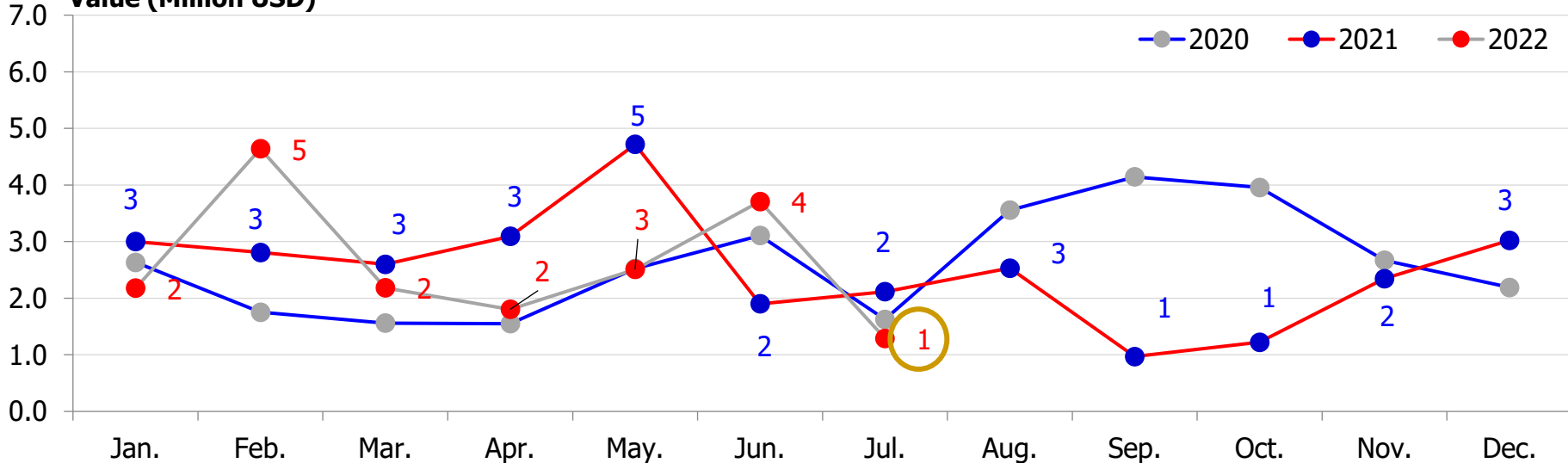
Quantity (ton)

● 2020 ● 2021 ● 2022



Value (Million USD)

● 2020 ● 2021 ● 2022



III. Thai H.S. code canned tuna, tuna loin and petfood

พิกัดสินค้าทูน่า

ระบบพิกัดอัตราศุลกากรไทยก่อนปี 2007 : การส่งออกสินค้าปลาทูน่าแปรรูปของไทยไปทั่วโลก ปี 2004-2006

Thai H.S. Code	Description	Quantity (Ton)			% Share 2006
		2004	2005	2006	
1604.140.100	บรรจุภาชนะอัดลม	311,072	368,604	416,203	83
1604.140.201	ไม่บรรจุภาชนะอัดลม	66,447	84,898	85,188	17
1604.14	ปลาทูน่า ปลาสคิปแจ็ก และปลาโบนิโต (ชนิดซาร์ตา)	377,519	453,502	501,391	100

ระบบพิกัดอัตราศุลกากรปี 2007-2011 : การส่งออกสินค้าปลาทูน่าแปรรูปของไทยไปทั่วโลก ปี 2007-2011

Thai H.S. Code	Description	Quantity (Ton)					% Share 2011
		2007	2008	2009	2010	2011	
1604.14.10	ที่บรรจุภาชนะที่อากาศผ่านเข้า	451,094	494,486	494,322	535,480	535,490	93
---- 1604.14.10.001	---- เฉพาะปลาทูน่า	439,921	483,895	485,206	521,205	518,337	90
---- 1604.14.10.090	---- อื่น ๆ	11,173	10,591	9,116	14,275	17,153	3
1604.14.90.000	อื่น ๆ	16,547	11,611	40,168	53,247	40,908	7
1604.14	ปลาทูน่า ปลาสคิปแจ็ก และปลาโบนิโต (ชนิดซาร์ตา)	467,641	506,097	534,491	558,726	576,399	100

ระบบพิกัดอัตราศุลกากรปี 2012-ปัจจุบัน : การส่งออกสินค้าปลาทูน่าแปรรูปของไทยไปทั่วโลก ปี 2012-ปัจจุบัน

Thai H.S. Code	Product Description	Common name	Scientific name	Quantity (Ton)										%Share 2021	
				2012	2013	2014	2015	2016	2017	2018	2019	2020	2021		
	- ที่บรรจุภาชนะที่อากาศผ่านเข้าออกไม่ได้														
1604.14.11000	-- ปลาทูน่า	Tunas	Thunnus spp.	411,872	396,695	436,469	377,196	113,721	111,988	113,230	102,573	102,939	82,235	17	
1604.14.19000	-- ปลาสคิปแจ็ก และปลาโบนิโต (ชนิดซาร์ตา)	Skipjack & Bonito (Sarda spp.)	Euthynnus (katsuwonus) pelamis and Sarda spp.	136,794	140,280	150,001	177,448	440,273	374,361	399,533	427,314	455,985	363,006	77	
	- ที่บรรจุภาชนะที่อากาศผ่านเข้าออกได้														
1604.14.90000	- ปลาทูน่า ปลาสคิปแจ็ก และปลาโบนิโต (ชนิดซาร์ตา)	Tunas, skipjack and bonito (Sarda spp.)	Thunnus spp., Euthynnus (katsuwonus) pelamis and Sarda spp.	10,826	13,857	9,010	9,029	9,029	3,713	1,762	2,993	23,821	25,775	5	
1604.14	ปลาทูน่า ปลาสคิปแจ็ก และปลาโบนิโต (ชนิดซาร์ตา)			559,493	550,832	595,479	561,470	563,031	490,062	514,525	532,880	582,745	471,017	100	

พิกัดสินค้าอาหารสัตว์เลี้ยง

พิกัดศุลกากรไทย สินค้าอาหารสัตว์เลี้ยงสำหรับสุนัขหรือแมว
และการส่งออกสินค้าดังกล่าวของไทยไปทั่วโลก ปี **2012-2021**

สินค้าอาหารสัตว์เลี้ยงสำหรับสุนัขหรือแมว ที่สมาชิกสมาคมฯ ผลิต
เป็นชนิดเปียกและมีเนื้อสัตว์เป็นส่วนผสม ซึ่งจะอยู่ภายใต้พิกัดย่อย **2309.10.10**

Thai H.S. Code	ProDuct Description	Common name	Quantity (Ton)										%Share 2020	%Share 2021
			2012	2013	2014	2015	2016	2017	2018	2019	2020	2021		
-2309.10	- อาหารสุนัขหรือแมว จัดทำขึ้นเพื่อ การขายปลีก	- Dog or cat food, put up for retail sale	346,212	377,612	403,615	426,667	455,970	481,678	533,422	540,902	609,001	720,694	100	100
-2309.10.10	-- ที่มีเนื้อสัตว์	-- Containing meat	253,272	274,319	288,600	290,935	309,102	344,702	460,186	477,922	539,234	639,292	89	89
---2309.10.10.001	--- ปลาบรรจุภาชนะที่ อากาศผ่าน เข้าออกไม่ได้	--- Fish in airtight containers	70,500	64,381	65,530	65,652	70,749	73,621	86,295	85,211	93,093	122,192	17	19
---2309.10.10.090	--- อื่นๆ	--- Other	182,766	209,938	223,069	225,283	238,353	271,051	373,892	392,676	446,141	517,100	83	81
--2309.10.90	-- อื่นๆ (ไม่มีเนื้อสัตว์)	-- Other	92,945	103,316	115,017	135,742	146,872	137,006	73,235	63,022	69,768	81,405	11	11

Source : www.moc.go.th Prepared by : Thai Pet Food Trade Association

หมายเหตุ

สมาคมการค้าอาหารสัตว์เลี้ยงไทย

ในที่ประชุมวิสามัญ ครั้งที่ 2/2565 วันที่ 7 เมษายน 2565 ประเมินว่าการส่งออกสินค้าอาหารสัตว์เลี้ยงประเภท Wet Pet Food ที่เกี่ยวข้องกับสมาชิก TPFA มีปริมาณ 287,557 ตัน/ปี (45%) คิดเป็นมูลค่า 38,442 ล้านบาท (67%) โดยประมาณ (พิจารณาจากตัวเลขยอดขายของสมาชิก 10 บริษัท ในช่วงปี 2021)



IV. Yearly statistic in **Jan - Jul 2022**

10. Thai **Exports** of Pet Food Products to the world in **Jan - Jul 2022**
11. Thai **Exports** of Pet Food(Dog or Cat) Products to USA, Middle east, EU, Japan, China and the World in **Jan - Jul 2022**

10. Thai Exports of Pet Food Products to the world in Jan - Jul 2022

Product / H.S. Code	Product Description	Quantity (Ton)		% Growth	%Share	Value (Million Baht)		% Growth	%Share	Value (Million USD)		% Growth	%Share
		Jan - Jul 2021	Jan - Jul 2022			Jan - Jul 2021	Jan - Jul 2022			Jan - Jul 2021	Jan - Jul 2022		
-2309.10	- Dog or cat food, put up for retail sale	409,199	494,418	21	100	35,138	50,086	43	100	1,153	1,498	30	100
--2309.10.10	-- Containing meat	360,719	449,949	25	91	30,104	45,517	51	91	988	1,362	38	91
---2309.10.10.001	--- Fish in airtight containers	67,027	82,611	23	18	7,499	10,718	43	24	246	321	31	24
---2309.10.10.090	--- Other	293,691	367,326	25	82	22,605	34,798	54	76	742	1,041	40	76
--2309.10.90	-- Other (Without meat)	48,480	44,481	-8	9	5,034	4,569	-9	9	165	136	-18	9

- ตัวเลขการส่งออกสินค้าอาหารสัตว์เลี้ยง จากกระทรวงพาณิชย์ ภายใต้พิกัด **2309.10.10** ประจำเดือน ม.ค.-ก.ค. 2022 มีปริมาณ **449,949** ตัน มูลค่า **45,517** ล้านบาท

- ดังนั้น สินค้าอาหารสัตว์เลี้ยงประเภท Wet Pet Food ที่เกี่ยวข้องกับ TPFA โดยใช้สัดส่วนปริมาณ **45%** และมูลค่า **67%** จะเท่ากับ **ปริมาณ 202,477 ตัน และมูลค่า 30,496 ล้านบาท โดยประมาณ**

11. Thai Exports of Pet Food(Dog or Cat) Products to USA, Middle east, EU, Japan, China and the World in Jan – Jul 2022

Product / H.S. Code	Country	Quantity (Ton)		% Growth	%Share	Value (million Baht)		% Growth	%Share	Value (million USD)		% Growth	%Share
		Jan - Jul 2021	Jan - Jul 2022			Jan - Jul 2021	Jan - Jul 2022			Jan - Jul 2021	Jan - Jul 2022		
Petfood (Fish in airtight containers) 2309.10.10.001	World	67,027	82,611	23	100	7,499	10,718	43	100	246	321	31	100
	U.S.A.	10,931	17,907	64	22	1,822	3,306	81	31	60	99	66	31
	EU (28)	13,084	16,519	26	20	1,939	2,689	39	25	63	81	27	25
	Japan	14,178	13,252	-7	16	1,468	1,584	8	15	48	47	-2	15
	China	3,182	3,490	10	4	372	497	33	5	12	15	21	5
	Middle east (15)	647	901	39	1	60	130	118	1	2	4	97	1
	Other	25,005	30,542	22	37	1,839	2,514	37	23	60	75	25	23
Petfood (Other) 2309.10.10.090	World	293,691	367,326	25	100	22,605	34,798	54	100	742	1,041	40	100
	U.S.A.	38,597	70,842	84	19	6,258	12,407	98	36	206	371	81	36
	EU (28)	18,435	29,605	61	8	2,528	4,617	83	13	83	138	67	13
	Japan	51,819	50,532	-2	14	3,597	4,027	12	12	118	121	2	12
	Middle east (15)	7,040	9,050	29	2	447	688	54	2	15	21	41	2
	China	4,328	3,942	-9	1	607	644	6	2	20	19	-3	2
	Other	173,472	203,355	17	55	9,169	12,415	35	36	301	371	23	36
Total of Pet Food Products of 2309.10.10		360,719	449,937	25	100	30,104	45,517	51	100	988	1,362	38	100



Update สถิติการนำเข้า-ส่งออก ประจำเดือนสิงหาคม 2565

คาดว่าจะส่งให้สมาชิกประมาณปลายเดือนกันยายน 2565