

TTIA/TPFA Summary of Export Products to the World in Jan - Apr 2022

	Thai H.S. Code	Product Description	Common name	Export Products to the World in Jan - Apr 2022					
				Quantity (Ton)	%Share	Value (million Bath)	%Share	Value (million USD)	%Share
1. Fish* www.moc.go.th	1604.14	ปลาทูน่า ปลาสดิบแล็ก และปลาโบนิโต (ชนิดซาร์ดา) -- ที่บรรจุภาชนะที่อากาศผ่านเข้าออกไม่ได้ เพื่อการ ขายปลีก	Tunas, skipjack and bonito (Sarda spp.) -- In airtight containers for retail sale	166,520	86	22,959	87	700	87
	1604.13.11	ปลาซาร์ดีน -- ที่บรรจุภาชนะที่อากาศผ่านเข้าออกไม่ได้ เพื่อการ ขายปลีก	Sardine -- In airtight containers for retail sale	14,864	8	1,253	5	38	5
	1604.11.10	ปลาแซลมอน -- ที่บรรจุภาชนะที่อากาศผ่านเข้าออกไม่ได้ เพื่อการ ขายปลีก	Salmon -- In airtight containers for retail sale	5,882	3	1,380	5	42	5
	1604.15.10	ปลาแมคเคอเรล -- ที่บรรจุภาชนะที่อากาศผ่านเข้าออกไม่ได้ เพื่อการ ขายปลีก	Mackerel -- In airtight containers for retail sale	6,623	3	725	3	22	3
Total fish products				193,888	100	26,317	100	803	100
2. Petfood www.moc.go.th พณ. ไซ้แกลงข้าว	-- 2309.10.10	-- ที่มีเนื้อสัตว์	-- Containing meat	254,406	92	25,443	92	776	92
	-- 2309.10.90	-- อื่นๆ (ไม่มีเนื้อสัตว์)	-- Other	22,374	8	2,172	8	66	8
	-- 2309.10	- อาหารสุนัขหรือแมว จัดทำขึ้นเพื่อการขายปลีก	- Dog or cat food, put up for retail sale	276,769	100	27,614	100	842	100
*TPFA Wet petfood ปริมาณ 48% และมูลค่า 65% ของการส่งออก 2309.10.10	--2309.10.10	- อาหารสุนัขหรือแมว จัดทำขึ้นเพื่อการขายปลีก --ที่มีเนื้อสัตว์	- Dog or cat food, put up for retail sale --Containing meat	114,483	100	17,047	100	520	100
Total TTIA and TPFA products	Total fish products + TPFA wet petfood			308,371		43,364		1,322	

Remark

1. Fish* → **TTIA:** ที่มาข้อมูล www.moc.go.th

2. Petfood* → **TPFA:** ในที่ประชุมวิสามัญ ครั้งที่ 2/2565 วันที่ 7 เมษายน 2565 ประเมินว่าการส่งออกสินค้าอาหารสัตว์เลี้ยงประเภท Wet Pet Food ที่เกี่ยวข้องกับสมาชิก TPFA มีปริมาณ 287,557 ตัน/ปี (45%) คิดเป็นมูลค่า 38,442 ล้านบาท (67%) โดยประมาณ (พิจารณาจากตัวเลขยอดขายของสมาชิก 10 บริษัท ในช่วงปี 2021)

Figures of Thai Export & Import of Tuna, Salmon, Sardine, Mackerel and Petfood in Jan - Apr 2022

I. Accumulated statistic Jan - Apr 2022

1. Thai exports of canned / pouch tuna, tuna loin, salmon, sardine and mackerel to the world
2. Thai exports of tuna products to main market
3. Thai imports of frozen raw tuna from the world
4. Thai exports of salmon, sardine and mackerel products to top 5 countries
5. Thai imports of frozen raw salmon, sardine and mackerel from the world

II. Graph : Monthly statistic in 2021/ Jan - Apr 2022

6. Graph :Thai exports quantity of canned / Pouch tuna + tuna loin to the world
7. Graph :Thai exports quantity of Petfood (fish) to the world
8. Graph :Thai imports of frozen raw tuna from the world
9. Graph :Thai imports of frozen raw tuna by species from the world

III. Thai H.S. code canned / pouch tuna, tuna loin and petfood (fish)

IV. Figures of Thai Export Petfood in Jan - Apr 2022

10. Thai Exports of Pet Food Products to the world in Jan - Apr 2022
11. Thai Exports of Pet Food(Dog or Cat) Products to USA, Middle east, EU, Japan, China and the World in Jan – Apr 2022



I. Accumulated statistic **Jan - Apr 2022**

1. Thai **exports** of canned / pouch tuna, tuna loin, salmon, sardine and mackerel to the world in **Jan – Apr 2022**
2. Thai **exports** of tuna products to main market in **Jan – Apr 2022**
3. Thai **imports** of frozen raw tuna from the world in **Jan – Apr 2022**
4. Thai **exports** of salmon, sardine and mackerel products to top 5 countries in **Jan – Apr 2022**
5. Thai **imports** of frozen raw salmon, sardine and mackerel from the world in **Jan – Apr 2022**

1. Thai exports of canned / pouch tuna, tuna loin, salmon, sardine and mackerel to the world in Jan – Apr 2022

Product / H.S. Code	Quantity (Ton)		% Growth	%Share	Value (Million Baht)		% Growth	%Share	Value (Million USD)		% Growth	%Share
	Jan - Apr 2021	Jan - Apr 2022			Jan - Apr 2021	Jan - Apr 2022			Jan - Apr 2021	Jan - Apr 2022		
Canned / Pouch Tuna + Tuna Loin 1604.14	163,676	166,520	2	86	19,823	22,959	16	87	662	700	6	87
Sardine 1604.13.11	17,621	14,864	-16	8	1,244	1,253	1	5	42	38	-8	5
Salmon 1604.11.10	5,081	5,882	16	3	1,125	1,380	23	5	38	42	12	5
Mackerel 1604.15.10	5,698	6,623	16	3	532	725	36	3	18	22	24	3
Total of Product	192,076	193,888	1	100	22,724	26,317	16	100	759	803	6	100



2.Thai exports of tuna products to main market in Jan – Apr 2022

Product / H.S. Code	Country	Quantity (Ton)		% Growth	%Share	Value (milion Baht)		% Growth	%Share	Value (milion USD)		% Growth	%Share
		Jan - Apr 2021	Jan - Apr 2022			Jan - Apr 2021	Jan - Apr 2022			Jan - Apr 2021	Jan - Apr 2022		
Canned / Pouch Tuna + Tuna Loin 1604.14	World	163,676	166,520	1.74	100	19,823	22,959	16	100	662	700	6	100
	U.S.A.	35,264	35,967	2	22	4,980	5,642	13	25	166	172	3	25
	Africa	34,092	44,309	30	27	3,092	4,850	57	21	103	148	43	21
	Middle east (15)	28,653	27,081	-5	16	3,318	3,711	12	16	111	113	2	16
	Australia & Oceania	15,664	17,569	12	11	1,985	2,487	25	11	66	76	14	11
	Japan	12,237	11,624	-5	7	1,846	1,998	8	9	62	61	-1	9
	Latin America	13,868	9,160	-34	6	1,443	1,139	-21	5	48	35	-28	5
	EU (28)	4,583	3,997	-13	2	655	644	-2	3	22	20	-10	3
	Other	19,314	16,814	-13	10	2,505	2,488	-1	11	84	76	-9	11

3. Thai imports of frozen raw tuna from the world in Jan – Apr 2022

Product / H.S. Code	Quantity (Ton)		% Growth	%Share	Value (Million Baht)		% Growth	%Share	Value (Million USD)		% Growth	%Share
	Jan - Apr 2021	Jan - Apr 2022			Jan - Apr 2021	Jan - Apr 2022			Jan - Apr 2021	Jan - Apr 2022		
Albacore 0303.41.00	18,029	9,809	-46	5	1,839	1,129	-39	9	61	34	-44	9
Yellowfin 0303.42.00	34,778	35,142	1	17	1,748	2,420	38	20	58	73	27	20
Skipjack 0303.43.00	184,477	153,945	-17	74	7,503	8,253	10	68	247	249	1	68
Bigeye 0303.44.00	13,088	7,189	-45	3	555	359	-35	3	18	11	-41	3
other 0303.49.00	656	693	6	0.3	24	29	22	0.2	1	1	14	0.2
Total Frozen whole round Tuna	251,029	206,778	-18	100	11,669	12,190	4	100	384	368	-4	100
Tuna Loin 1604.14.90	11,058	80	-99	0.04	1,173	9	-99	0.1	39	0.3	-99	0.1
Grand Total (whole + loin)	262,087	206,858	-21	100	12,842	12,199	-5	100	423	368	-13	100

4. Thai exports of salmon, sardine and mackerel products to top 5 countries in Jan – Apr 2022

Product / H.S.Code	Country	Quantity (Ton)		% Growth	%Share	Value (Milion Baht)		% Growth	%Share	Value (Milion USD)		% Growth	%Share
		Jan - Apr 2021	Jan - Apr 2022			Jan - Apr 2021	Jan - Apr 2022			Jan - Apr 2021	Jan - Apr 2022		
Sardine 1604.13.11	WORLD	17,621	14,864	-16	100	1,244	1,253	1	100	42	38	-8	100
	SOUTH AFRICA	7,121	6,958	-2	47	436	528	21	42	15	16	9.9	42
	JAPAN	693	852	23	6	99	135	36	11	3	4	24	11
	U.S.A.	942	1,058	12	7	101	129	28	10	3	4	17	10
	CAMBODIA	2,095	642	-69	4	199	66	-67	5	7	2	-70	5
	NAMIBIA	1,330	812	-39	5	85	62	-28	5	3	2	-34	5
	OTHER	5,440	4,543	-16	31	322	334	3	27	11	10	-6	27
Salmon 1604.11.10	WORLD	5,081	5,882	16	100	1,125	1,380	23	100	38	42	12	100
	U.S.A.	2,941	3,818	30	65	585	881	51	64	20	27	38	64
	AUSTRALIA	646	741	15	5	151	173	15	14	5	5	4	14
	JAPAN	624	443	-29	8	202	122	-39	9	7	4	-45	9
	CANADA	637	335	-47	6	144	91	-37	7	5	3	-43	7
	NEW ZEALAND	51	65	27	1	12	16	33	1	0.4	0.5	23	1
	OTHER	183	480	163	8	32	96	205	7	1	3	177	7
Mackerel 1604.15.10	WORLD	5,698	6,623	16	100	532	725	36	100	18	22	24	100
	JAPAN	1,803	2,128	18	32	198	245	24	34	7	7	13	34
	U.S.A.	1,217	1,802	48	31	126	228	81	31	4	7	65	16
	YEMEN	1,133	717	-37	11	97	77	-20	11	3	2	-27	11
	AUSTRALIA	197	267	36	5	17	24	43	2	1	1	32	2
	JAMAICA	285	301	6	5.1	17	22	26	2	1	1	18	2
	OTHER	1,063	1,407	32	21	77	129	67	18	3	4	53	18
Total of Fish Products		28,400	27,369	-4	100	2,901	3,358	16	100	97	102	6	100

5. Thai imports of frozen raw salmon, sardine and mackerel from the world in Jan – Apr 2022

Product / H.S. Code	Quantity (Ton)		% Growth	%Share	Value (Million Baht)		% Growth	%Share	Value (Million USD)		% Growth	%Share
	Jan - Apr 2021	Jan - Apr 2022			Jan - Apr 2021	Jan - Apr 2022			Jan - Apr 2021	Jan - Apr 2022		
Sardine 03035300	47,858	45,929	-4	56	1,038	1,128	9	31	34	34	0	31
Mackerel 03035400	30,090	32,336	7	39	1,125	1,401	24	39	37	42	14	39
Salmon 03031300	5,438	4,429	-19	5	658	1,098	67	30	22	33	53	30
Total	83,386	82,694	-1	100	2,821	3,626	29	100	93	109	18	100

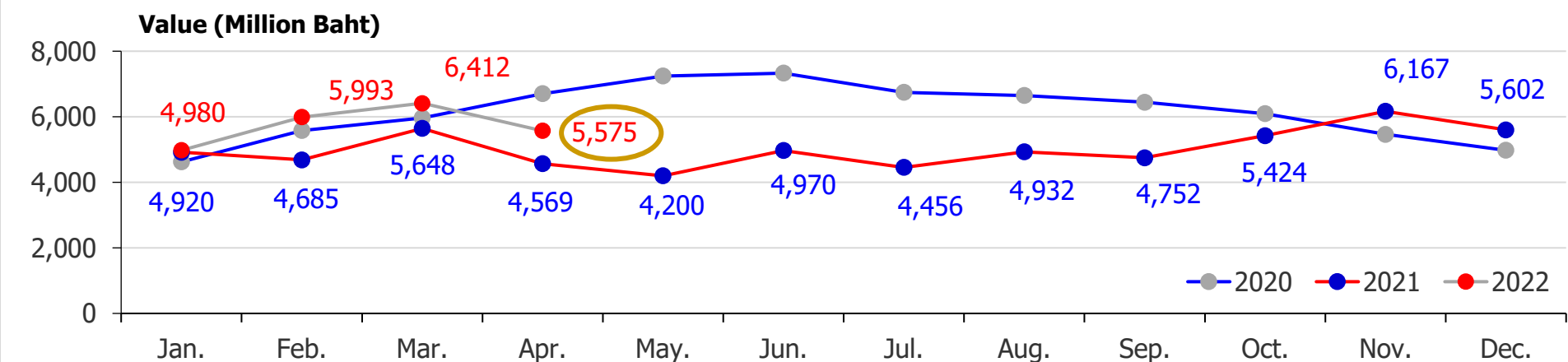
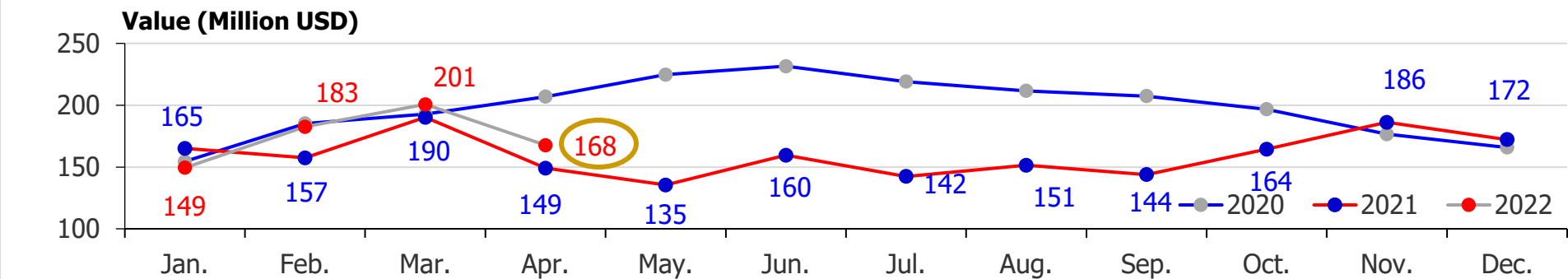
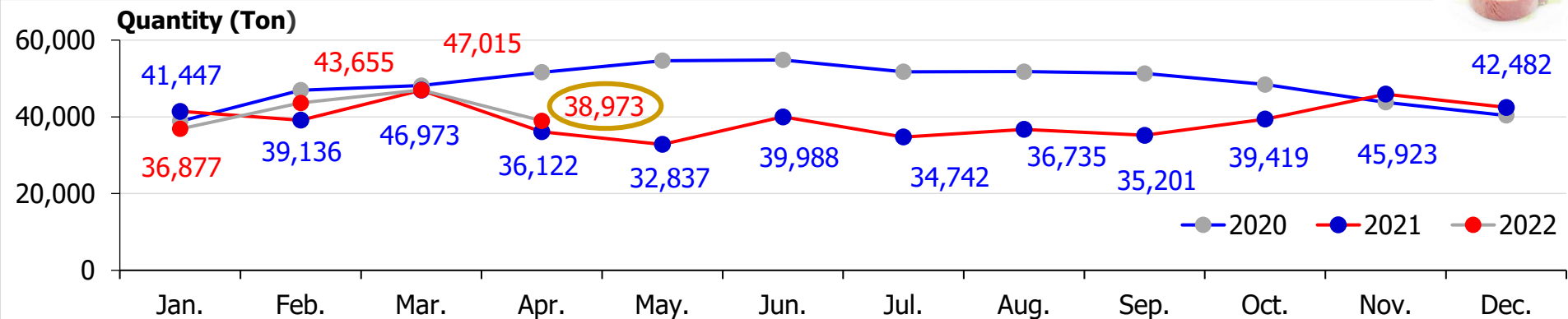




II. Graph : Monthly statistic in 2021/ Jan – Apr 2022

6. Graph :Thai exports quantity of canned/pouch tuna + tuna loin to the world in 2021/Jan-Apr 2022
7. Graph :Thai exports quantity of petfood (fish) to the world in 2021/ Jan-Apr 2022
8. Graph :Thai imports of frozen whole round tuna from the world in 2021/ Jan-Apr 2022
9. Graph :Thai imports of frozen whole round tuna by species from the world in 2021/ Jan-Apr 2022
 - 9.1 Albacore
 - 9.2 Yellowfin
 - 9.3 Skipjack
 - 9.4 Bigeye

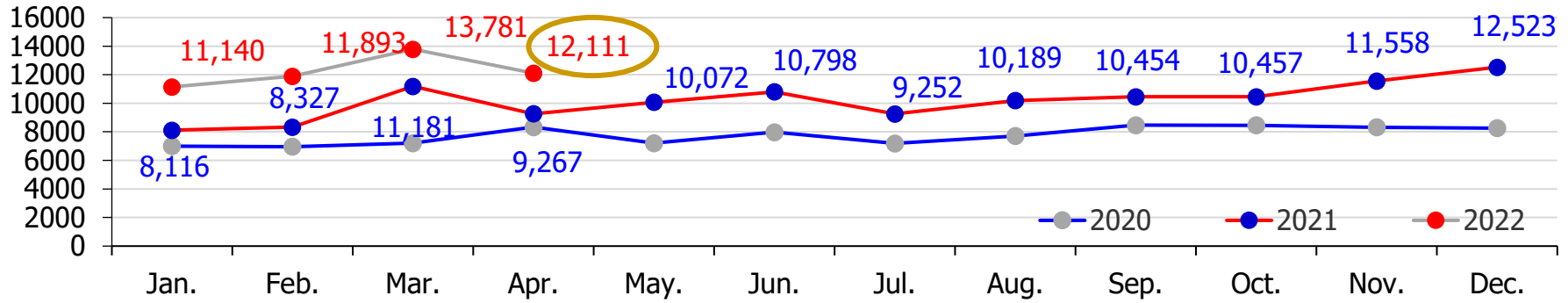
6. Thai exports quantity and value of **canned / pouch tuna + tuna loin** to the world in 2021/Jan-Apr 2022



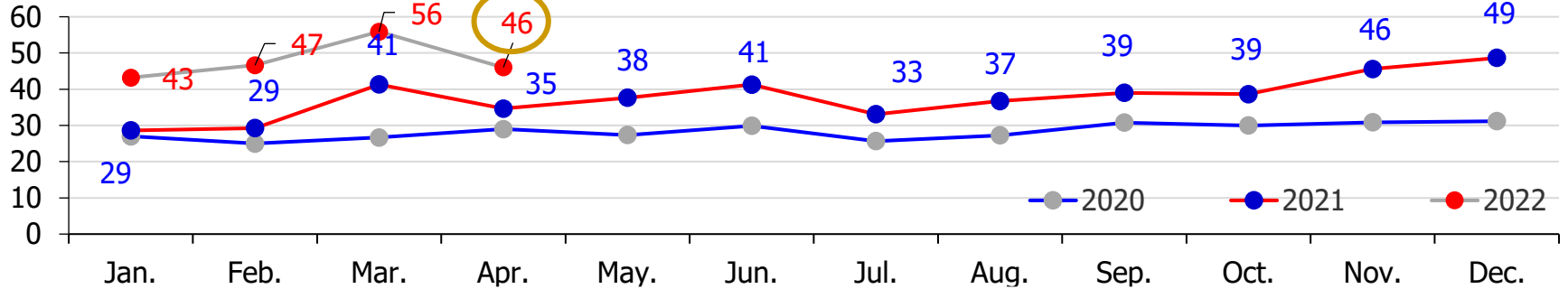
7. Thai exports quantity and value of petfood (fish) to the world in 2021/Jan-Apr 2022



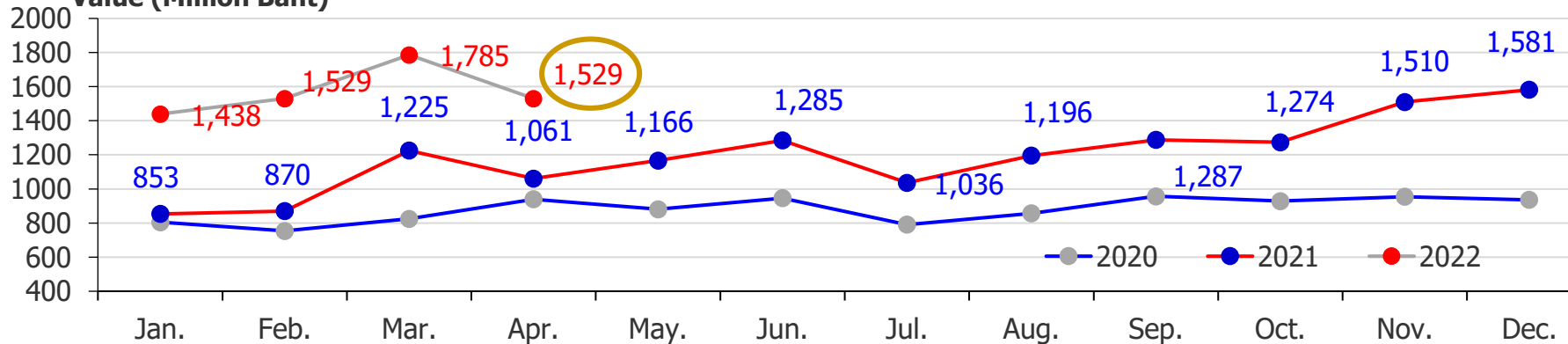
Quantity (Ton)



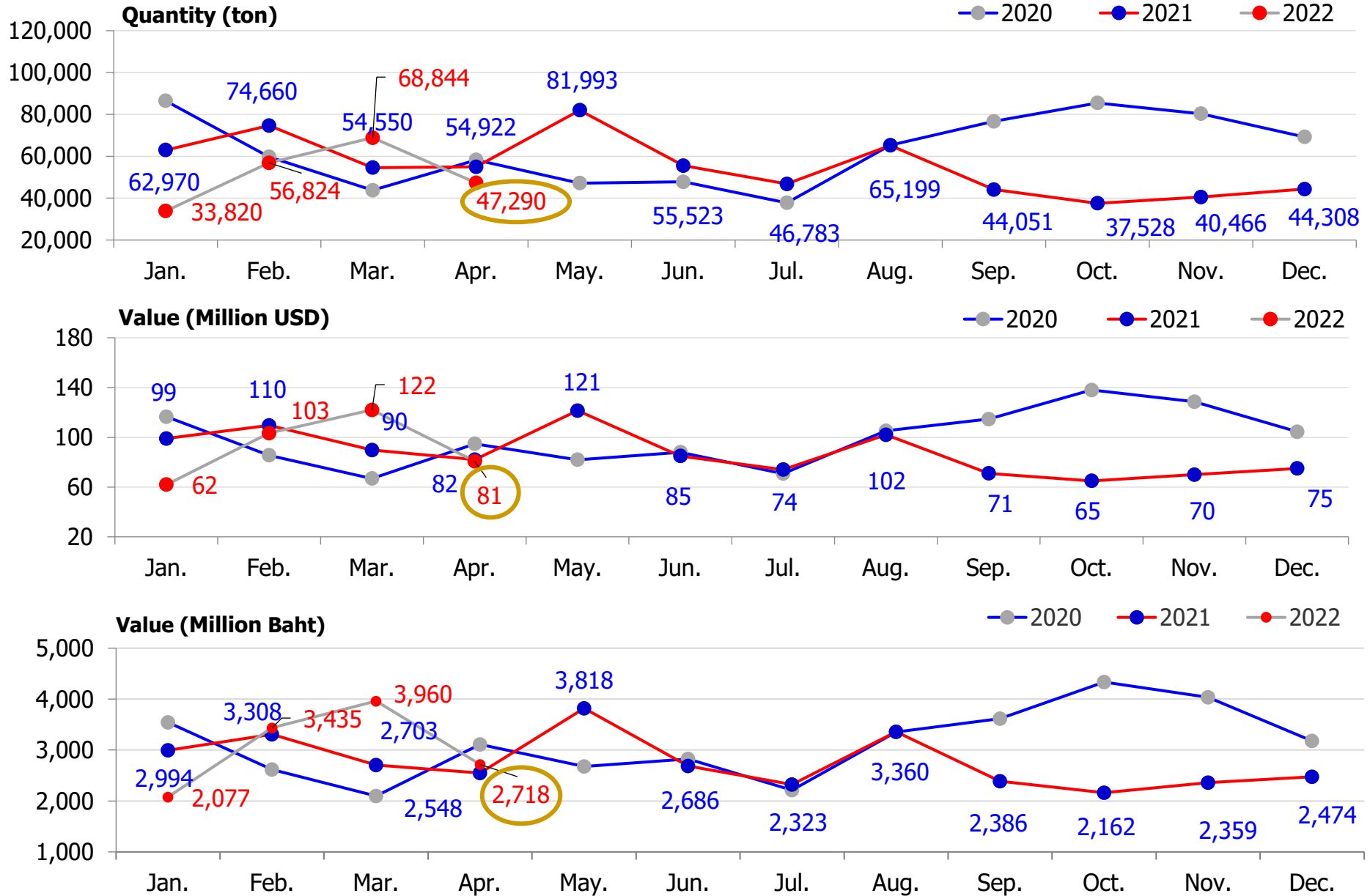
Value (Million USD)



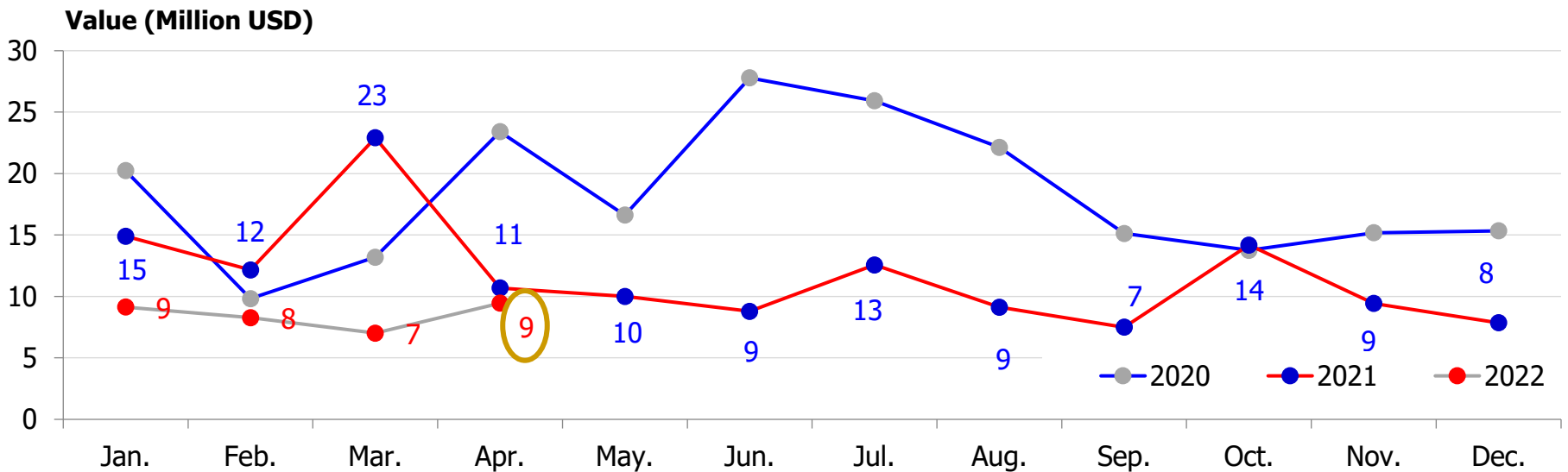
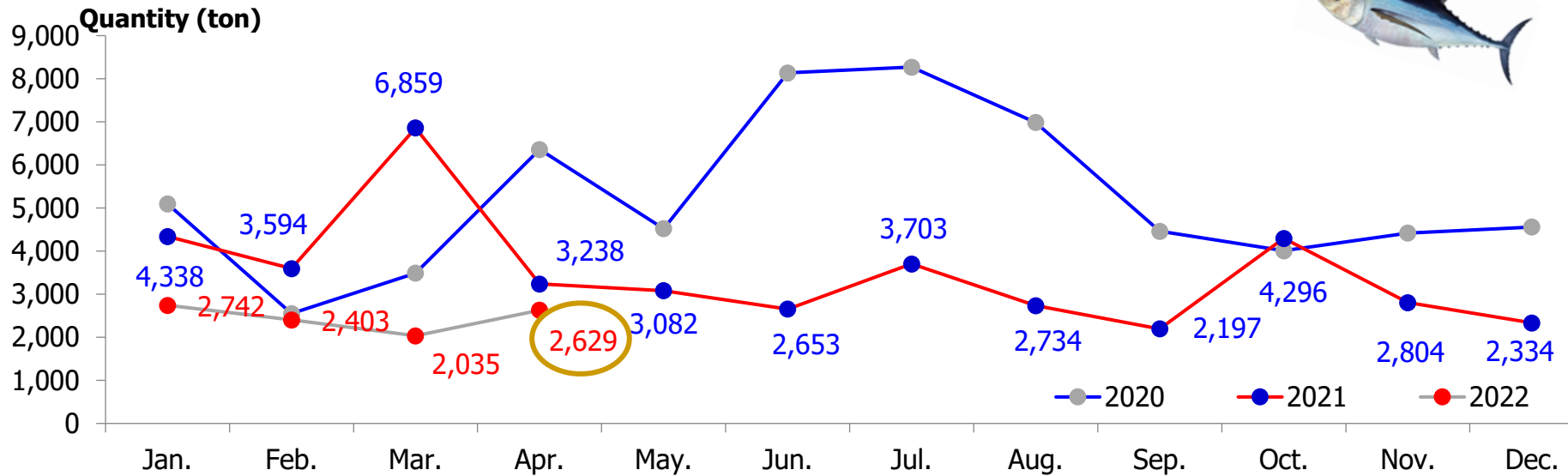
Value (Million Baht)



8. Thai imports of frozen whole round tuna from the world in 2021/Jan-Apr 2022



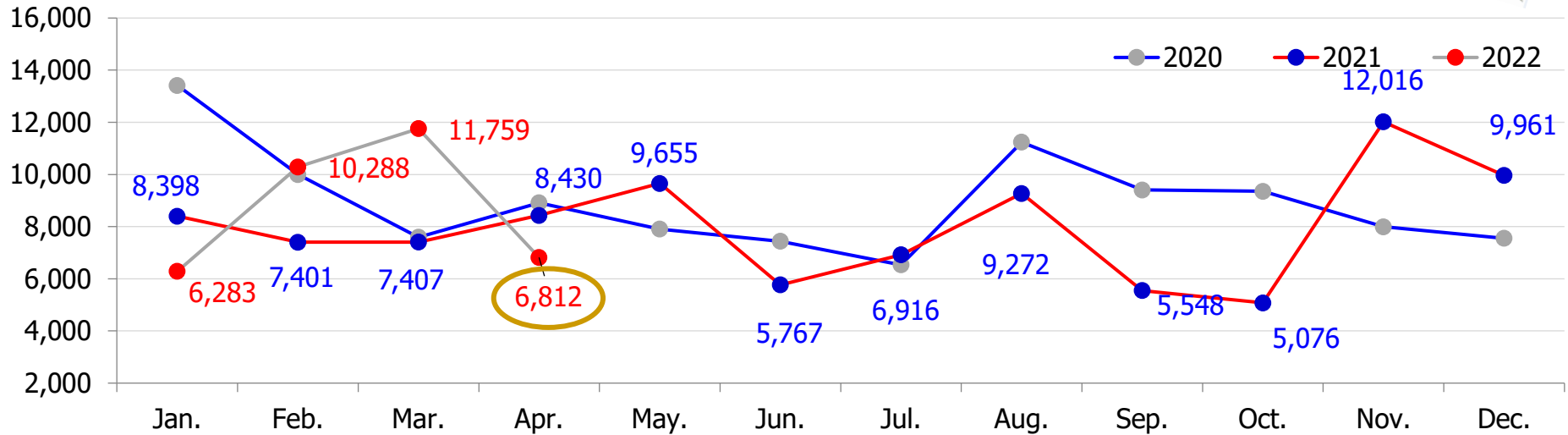
9.1 Thai imports quantity and value of frozen whole round Albacore from the world in 2021/Jan-Apr 2022



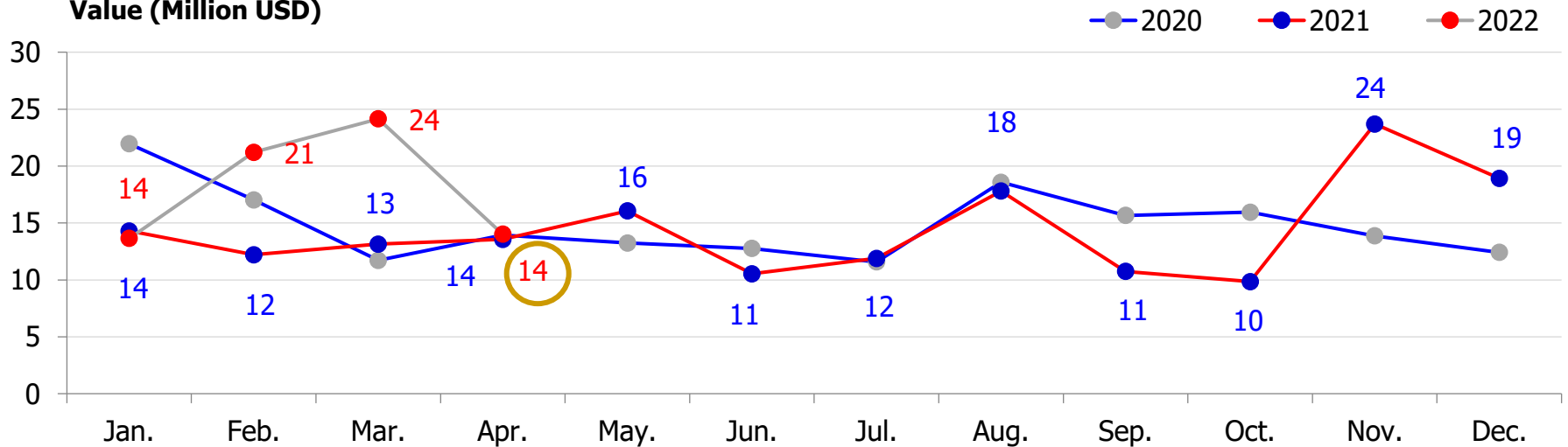
9.2 Thai imports quantity and value of frozen whole round Yellowfin from the world in 2021/Jan-Apr 2022



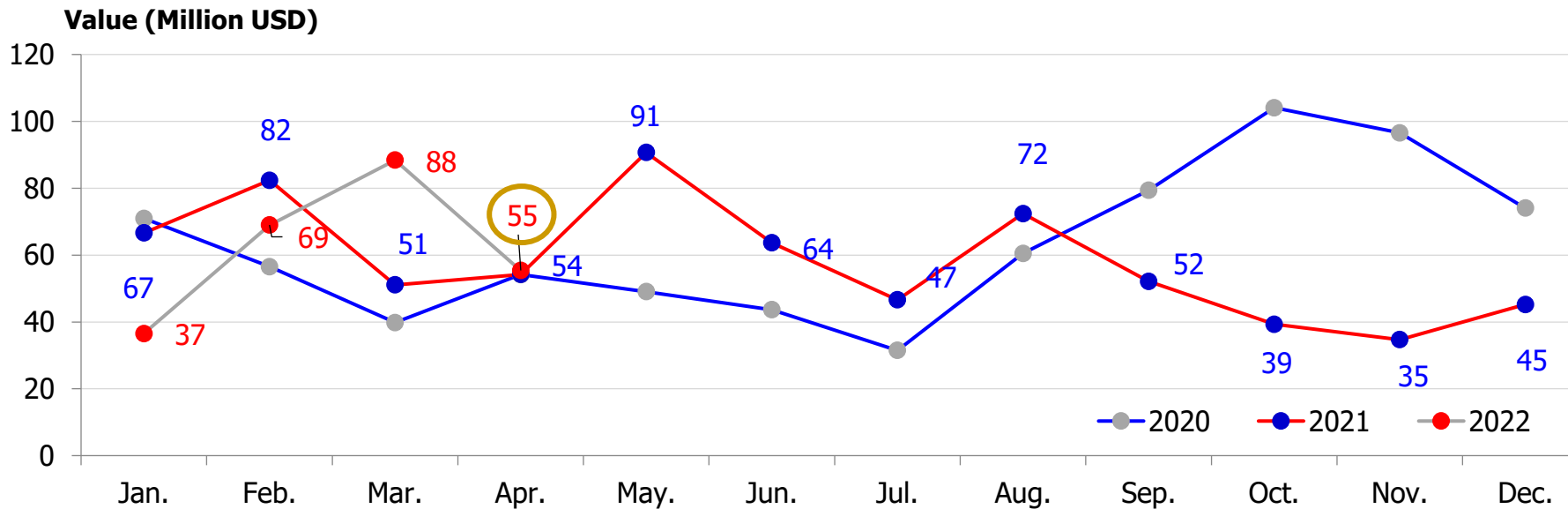
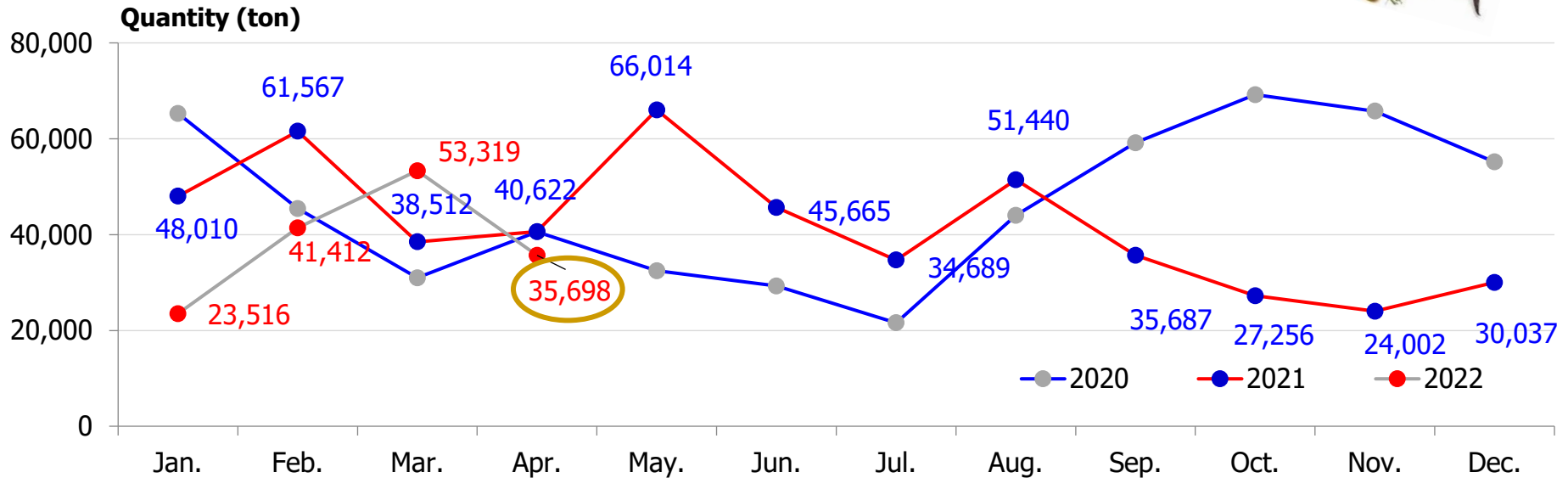
Quantity (ton)




Value (Million USD)



9.3 Thai imports quantity and value of frozen whole round Skipjack from the world in 2021/Jan-Apr 2022

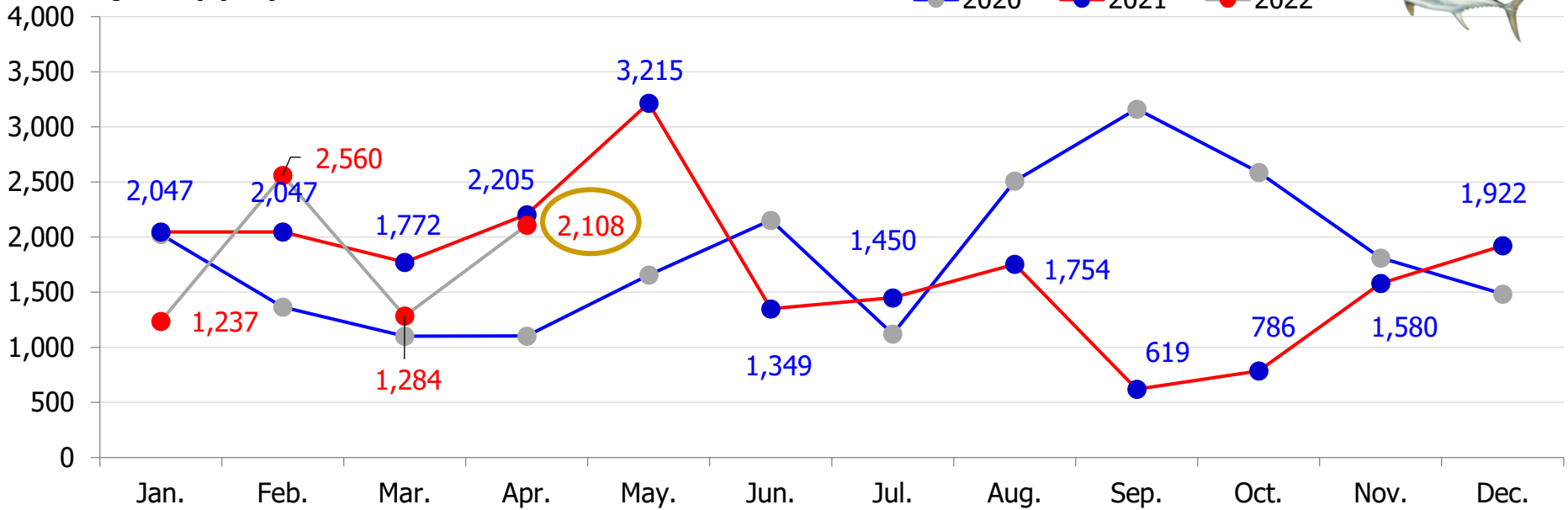


9.4 Thai imports quantity and value of frozen whole round Bigeye from the world in 2021/Jan-Apr 2022



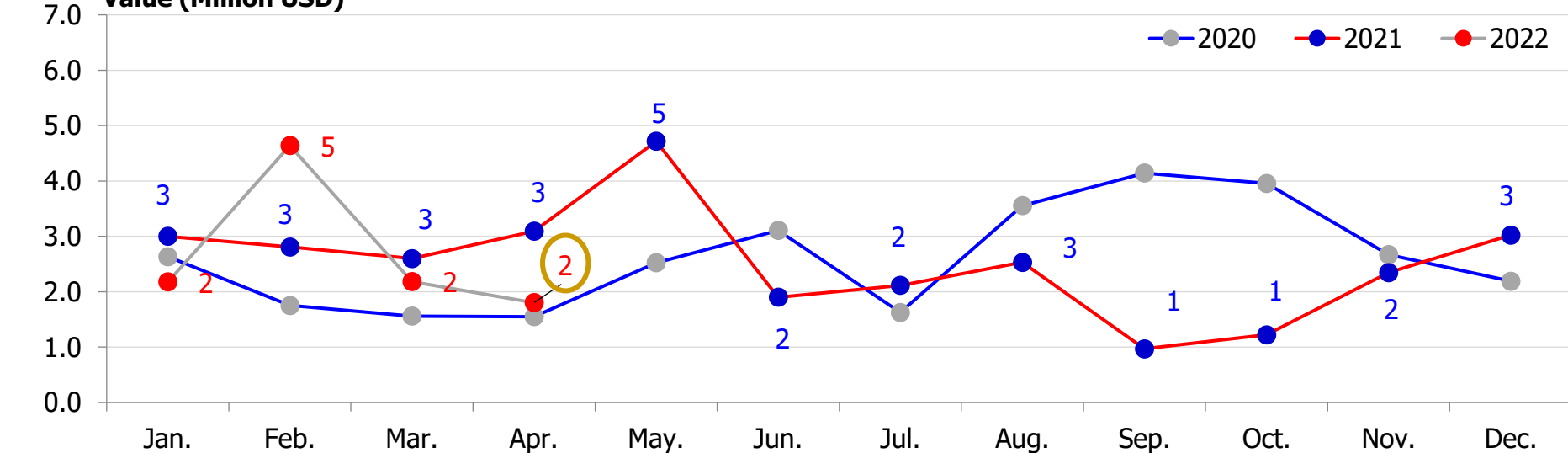
Quantity (ton)

● 2020 ● 2021 ● 2022



Value (Million USD)

● 2020 ● 2021 ● 2022



III. Thai H.S. code canned tuna, tuna loin and petfood

พิกัดสินค้าทูน่า

ระบบพิกัดอัตราศุลกากรไทยก่อนปี 2007 : การส่งออกสินค้าปลาทูน่าแปรรูปของไทยไปทั่วโลก ปี 2004-2006

Thai H.S. Code	Description	Quantity (Ton)			% Share 2006
		2004	2005	2006	
1604.140.100	บรรจุภาชนะอัดลม	311,072	368,604	416,203	83
1604.140.201	ไม่บรรจุภาชนะอัดลม	66,447	84,898	85,188	17
1604.14	ปลาทูน่า ปลาสคิปแจ็ก และปลาโบนิโต (ชนิดซาร์ตา)	377,519	453,502	501,391	100

ระบบพิกัดอัตราศุลกากรปี 2007-2011 : การส่งออกสินค้าปลาทูน่าแปรรูปของไทยไปทั่วโลก ปี 2007-2011

Thai H.S. Code	Description	Quantity (Ton)					% Share 2011
		2007	2008	2009	2010	2011	
1604.14.10	ที่บรรจุภาชนะที่อากาศผ่านเข้า	451,094	494,486	494,322	535,480	535,490	93
---- 1604.14.10.001	---- เฉพาะปลาทูน่า	439,921	483,895	485,206	521,205	518,337	90
---- 1604.14.10.090	---- อื่น ๆ	11,173	10,591	9,116	14,275	17,153	3
1604.14.90.000	อื่น ๆ	16,547	11,611	40,168	53,247	40,908	7
1604.14	ปลาทูน่า ปลาสคิปแจ็ก และปลาโบนิโต (ชนิดซาร์ตา)	467,641	506,097	534,491	558,726	576,399	100

ระบบพิกัดอัตราศุลกากรปี 2012-ปัจจุบัน : การส่งออกสินค้าปลาทูน่าแปรรูปของไทยไปทั่วโลก ปี 2012-ปัจจุบัน

Thai H.S. Code	Product Description	Common name	Scientific name	Quantity (Ton)										%Share 2021	
				2012	2013	2014	2015	2016	2017	2018	2019	2020	2021		
	- ที่บรรจุภาชนะที่อากาศผ่านเข้าออกไม่ได้														
1604.14.11000	-- ปลาทูน่า	Tunas	Thunnus spp.	411,872	396,695	436,469	377,196	113,721	111,988	113,230	102,573	102,939	82,235	17	
1604.14.19000	-- ปลาสคิปแจ็ก และปลาโบนิโต (ชนิดซาร์ตา)	Skipjack & Bonito (Sarda spp.)	Euthynnus (katsuwonus) pelamis and Sarda spp.	136,794	140,280	150,001	177,448	440,273	374,361	399,533	427,314	455,985	363,006	77	
	- ที่บรรจุภาชนะที่อากาศผ่านเข้าออกได้														
1604.14.90000	- ปลาทูน่า ปลาสคิปแจ็ก และปลาโบนิโต (ชนิดซาร์ตา)	Tunas, skipjack and bonito (Sarda spp.)	Thunnus spp., Euthynnus (katsuwonus) pelamis and Sarda spp.	10,826	13,857	9,010	9,029	9,029	3,713	1,762	2,993	23,821	25,775	5	
1604.14	ปลาทูน่า ปลาสคิปแจ็ก และปลาโบนิโต (ชนิดซาร์ตา)			559,493	550,832	595,479	561,470	563,031	490,062	514,525	532,880	582,745	471,017	100	

พิกัดสินค้าอาหารสัตว์เลี้ยง

พิกัดศุลกากรไทย สินค้าอาหารสัตว์เลี้ยงสำหรับสุนัขหรือแมว
และการส่งออกสินค้าดังกล่าวของไทยไปทั่วโลก ปี **2012-2021**

สินค้าอาหารสัตว์เลี้ยงสำหรับสุนัขหรือแมว ที่สมาชิกสมาคมฯ ผลิต
เป็นชนิดเปียกและมีเนื้อสัตว์เป็นส่วนผสม ซึ่งจะอยู่ภายใต้พิกัดย่อย **2309.10.10**

Thai H.S. Code	ProDuct Description	Common name	Quantity (Ton)										%Share 2020	%Share 2021
			2012	2013	2014	2015	2016	2017	2018	2019	2020	2021		
-2309.10	- อาหารสุนัขหรือแมว จัดทำขึ้นเพื่อ การขายปลีก	- Dog or cat food, put up for retail sale	346,212	377,612	403,615	426,667	455,970	481,678	533,422	540,902	609,001	720,694	100	100
-2309.10.10	-- ที่มีเนื้อสัตว์	-- Containing meat	253,272	274,319	288,600	290,935	309,102	344,702	460,186	477,922	539,234	639,292	89	89
---2309.10.10.001	--- ปลาบรรจุภาชนะที่ อากาศผ่าน เข้าออกไม่ได้	--- Fish in airtight containers	70,500	64,381	65,530	65,652	70,749	73,621	86,295	85,211	93,093	122,192	17	19
---2309.10.10.090	--- อื่นๆ	--- Other	182,766	209,938	223,069	225,283	238,353	271,051	373,892	392,676	446,141	517,100	83	81
--2309.10.90	-- อื่นๆ (ไม่มีเนื้อสัตว์)	-- Other	92,945	103,316	115,017	135,742	146,872	137,006	73,235	63,022	69,768	81,405	11	11

Source : www.moc.go.th Prepared by : Thai Pet Food Trade Association

หมายเหตุ

สมาคมการค้าอาหารสัตว์เลี้ยงไทย

ในที่ประชุมวิสามัญ ครั้งที่ 2/2565 วันที่ 7 เมษายน 2565 ประเมินว่าการส่งออกสินค้าอาหารสัตว์เลี้ยงประเภท Wet Pet Food ที่เกี่ยวข้องกับสมาชิก TPFA มีปริมาณ 287,557 ตัน/ปี (45%) คิดเป็นมูลค่า 38,442 ล้านบาท (67%) โดยประมาณ (พิจารณาจากตัวเลขยอดขายของสมาชิก 10 บริษัท ในช่วงปี 2021)



IV. Yearly statistic in **Jan - Apr 2022**

10. Thai **Exports** of Pet Food Products to the world in **Jan - Apr 2022**
11. Thai **Exports** of Pet Food(Dog or Cat) Products to USA, Middle east, EU, Japan, China and the World in **Jan - Apr 2022**



TPFA
สมาคมการค้าอาหารสัตว์เลี้ยงไทย
Thai Pet Food Trade Association

10. Thai Exports of Pet Food Products to the world in Jan - Apr 2022

Product / H.S. Code	Product Description	Quantity (Ton)		% Growth	%Share	Value (Million Baht)		% Growth	%Share	Value (Million USD)		% Growth	%Share
		Jan - Apr 2021	Jan - Apr 2022			Jan - Apr 2021	Jan - Apr 2022			Jan - Apr 2021	Jan - Apr 2022		
-2309.10	- Dog or cat food, put up for retail sale	230,089	276,769	20	100	19,440	27,614	42	100	649	842	30	100
--2309.10.10	-- Containing meat	202,924	254,406	25	92	16,666	25,443	53	92	556	776	39	92
---2309.10.10.001	--- Fish in airtight containers	36,891	48,925	33	19	4,011	6,282	57	25	134	192	43	25
---2309.10.10.090	--- Other	166,033	205,470	24	81	12,655	19,161	51	75	422	584	38	75
--2309.10.90	-- Other (Without meat)	27,166	22,374	-18	8	2,773	2,172	-22	8	93	66	-29	8

- ตัวเลขการส่งออกสินค้าอาหารสัตว์เลี้ยง จากกระทรวงพาณิชย์ ภายใต้พิกัด **2309.10.10** ประจำเดือน ม.ค.-เม.ย. 2022 มีปริมาณ **254,406** ตัน มูลค่า **25,443** ล้านบาท

- ดังนั้น สินค้าอาหารสัตว์เลี้ยงประเภท Wet Pet Food ที่เกี่ยวข้องกับ TPFA โดยใช้สัดส่วนปริมาณ **45%** และมูลค่า **67%** จะเท่ากับ **ปริมาณ 114,483** ตัน และมูลค่า **17,047** ล้านบาท โดยประมาณ

11. Thai Exports of Pet Food(Dog or Cat) Products to USA, Middle east, EU, Japan, China and the World in Jan - Apr 2022

Product / H.S. Code	Country	Quantity (Ton)		% Growth	%Share	Value (million Baht)		% Growth	%Share	Value (million USD)		% Growth	%Share
		Jan - Apr 2021	Jan - Apr 2022			Jan - Apr 2021	Jan - Apr 2022			Jan - Apr 2021	Jan - Apr 2022		
Petfood (Fish in airtight containers) 2309.10.10.001	World	36,891	48,925	33	100	4,011	6,282	57	100	134	192	43	100
	U.S.A.	6,239	10,786	73	22	1,006	1,993	98	32	34	61	81	32
	EU (28)	6,642	10,777	62	22	966	1,706	77	27	32	52	62	27
	Japan	8,348	7,488	-10	15	818	879	7	14	27	27	-2	14
	China	2,069	1,797	-13	4	234	244	4	4	8	7	-4	4
	Middle east (15)	446	435	-3	0.9	37	56	53	0.9	1	2	40	1
	Other	13,146	17,642	34	36	951	1,404	48	22	32	43	35	22
Petfood (Other) 2309.10.10.090	World	166,033	205,470	24	100	12,655	19,161	51	100	422	584	38	100
	U.S.A.	23,175	39,733	71	19	3,618	6,839	89	36	121	208	73	36
	EU (28)	9,442	16,843	78	8	1,267	2,553	101	13	42	78	84	13
	Japan	31,400	28,552	-9	14	2,122	2,257	6	12	71	69	-3	12
	Middle east (15)	4,036	5,935	47	3	251	428	70	2	8	13	56	2
	China	2,387	1,999	-16	1	343	322	-6	2	11	10	-14.1	2
	Other	95,593	112,408	18	55	5,053	6,761	34	35	169	206	22	35
Total of Pet Food Products of 2309.10.10		202,924	254,395	25	100	16,666	25,442	53	100	556	776	39	100



Update สถิติการนำเข้า-ส่งออก ประจำเดือนพฤษภาคม 2565

คาดว่าจะส่งให้สมาชิกประมาณปลายเดือนมิถุนายน 2565